










# Capítulo 19

## Anexo Estadístico










## 1. ELECCIÓN DE DIPUTADOS









CABECERA	LN								NULOS	VOTACIÓN EMITIDA	VOTACIÓN EFECTIVA	PARTICIPACIÓN %
ZACATECAS I	45,046	5,813	2,542	9,137	1,576	850	378	183	766	21,245	20,479	47.16
ZACATECAS II	48,956	9,056	3,518	6,249	2,162	848	534	251	917	23,535	22,618	48.07
CALERA III	50,096	7,405	3,384	9,197	5,418	896	1,423	198	937	28,858	27,921	57.61
GUADALUPE IV	41,834	4,216	2,050	6,052	2,136	765	1,177	211	762	17,369	16,607	41.52
GUADALUPE V	40,587	4,767	2,465	6,495	1,462	1,313	735	246	696	18,179	17,483	44.79
OJOCALIENTE VI	65,796	9,139	6,589	10,288	4,402	2,154	1,358	1,284	1043	36,257	35,214	55.11
***JEREZ VII	74,691	5,420	9,728	10,921	7,118	496	793	271	1107	35,854	34,747	48.00
FRESNILLO VIII	62,919	5,381	2,630	9,710	10,549	547	515	146	842	30,320	29,478	48.19
LORETO IX	65,473	5,050	12,201	14,550	3,426	952	1,279	188	1113	38,759	37,646	59.20
VILLANUEVA X	63,593	7,001	11,778	10,954	840	1,305	656	50	1001	33,585	32,584	52.81
FRESNILLO XI	72,678	6,254	2,940	11,401	12,719	510	662	200	903	35,589	34,686	48.97
RÍO GRANDE XII	65,429	4,007	8,275	11,043	6,121	2,191	798	210	1037	33,682	32,645	51.48
PINOS XIII	53,667	4,194	15,524	9,254	1,330	223	120	109	968	31,722	30,754	59.11
JUCHIPILA XIV	53,396	6,131	8,912	7,902	2,603	426	752	69	885	27,680	26,795	51.84
TLALTENANGO XV	60,859	7,972	11,520	8,476	2,911	396	1,344	143	980	33,742	32,762	55.44
SOMBRETE XVI	58,087	8,818	7,873	6,218	1,404	334	1,287	53	872	26,859	25,987	46.24
JUAN ALDAMA XVII	45,760	8,135	7,161	7,151	1,240	231	411	75	591	24,995	24,404	54.62
***CONCEPCIÓN DEL ORO XVIII	46,550	1,434	9,703	10,424	5,629	540	358	40	810	28,938	28,128	62.17

\*\*\* Por error aritmético existe variación en la cifra que se reporta que no afecta de manera determinante los resultados de la votación.

## 2. ELECCIÓN DE AYUNTAMIENTOS

MUNICIPIO	LN								NULOS	VOTACIÓN EMITIDA	VOTACIÓN EFECTIVA	PARTICIPACIÓN %
ZACATECAS	94,002	16,571	7,201	12,836	4,973	856	642	288	1,367	44,734	43,367	47.59
CALERA	22,328	2,832	1,458	3,177	627	530	1,384	73	322	10,403	10,081	46.59
GENERAL ENRIQUE ESTRADA	4,312	1,171	451	839	53	17	27	1	59	2,618	2,559	60.71
MORELOS	7,310	993	498	1,318	1,673	22	190	28	106	4,828	4,722	66.05
PANUCO	9,961	1,647	374	2,530	1,921	80	40	0	215	6,807	6,592	68.34
VETAGRANDE	6,185	1,042	371	1,099	1,450	118	36	7	79	4,202	4,123	67.94
GUADALUPE	82,421	9,635	3,784	15,067	3,215	1,313	927	353	1,277	35,571	34,294	43.16
CUAUHTÉMOC	7,664	895	1,582	1,388	101	176	448	56	88	4,734	4,646	61.77
GENARO CODINA	5,149	1,634	148	517	860	43	23	1	43	3,269	3,226	63.49
GENERAL PÁNFILLO NATERA	16,319	890	946	2,165	1,658	1,309	598	1,403	258	9,227	8,969	56.54
OJOCALIENTE	26,788	3,926	3,618	3,939	728	186	280	21	378	13,076	12,698	48.81
TRANCOSO	9,876	2,618	242	1,836	591	113	94	1	162	5,657	5,495	57.28
JEREZ	46,532	2,711	6,103	6,937	4,925	165	185	131	687	21,844	21,157	46.94
VALPARAÍSO	28,159	3,085	4,134	5,827	446	84	41	11	374	14,002	13,628	49.72
**FRESNILLO	135,597	10,856	4,989	21,115	24,778	627	745	189	1,562	64,861	63,299	47.83
LORETO	27,122	909	3,025	7,150	1,313	414	646	55	463	13,975	13,512	51.53
LUIS MOYA	8,779	1,202	1,235	1,573	1,087	8	61	10	61	5,237	5,176	59.65
NORIA DE ÁNGELES	9,755	350	2,707	2,374	315	222	131	0	191	6,290	6,099	64.48
VILLA GARCÍA	10,844	1,519	3,158	2,382	282	1	2	1	152	7,497	7,345	69.14
VILLA GONZÁLEZ ORTEGA	8,973	1,427	2,451	1,449	225	30	66	16	120	5,784	5,664	64.46
HUANUSCO	4,270	595	789	543	58	8	170	3	61	2,227	2,166	52.15
JALPA	19,150	3,040	2,505	2,818	141	780	83	4	323	9,694	9,371	50.62
EL PLATEADO DE JOAQUÍN AMARO	1,986	103	439	533	3	0	0	0	38	1,116	1,078	56.19
TABASCO	11,767	1,600	2,704	1,793	163	50	135	0	169	6,614	6,445	56.21
VILLANUEVA	26,420	2,141	5,842	5,013	362	65	152	3	357	13,935	13,578	52.74
CAÑITAS DE FELIPE PESCADOR	5,853	916	421	969	1,252	69	126	2	81	3,836	3,755	65.54
RÍO GRANDE	44,519	1,740	5,930	5,385	5,127	2,262	373	133	480	21,430	20,950	48.14
SAIN ALTO	15,057	1,871	2,441	3,347	148	75	120	2	423	8,427	8,004	55.97

# Capítulo 19

CABECERA	LN									NULOS	VOTACIÓN EMITIDA	VOTACIÓN EFECTIVA	PARTICIPACIÓN %
***PINOS	42,301	2,983	12,996	6,088	779	202	58	106	776	776	23,988	23,212	56.71
VILLA HIDALGO	11,366	436	3,068	3,456	599	8	66	0	163	163	7,796	7,633	68.59
APOZOL	5,967	857	1,145	587	53	14	284	5	69	69	3,014	2,945	50.51
APULCO	4,099	447	975	227	762	0	0	0	55	55	2,466	2,411	60.16
JUCHIPILA	11,693	947	1,743	1,543	389	303	471	65	162	162	5,623	5,461	48.09
MEZQUITAL DEL ORO	2,541	363	703	429	9	0	0	0	27	27	1,531	1,504	60.25
MOYAHUA DE ESTRADA	5,194	855	1,496	172	41	2	0	0	63	63	2,629	2,566	50.62
NOCHISTLÁN DE MEJÍA	23,902	2,077	4,513	4,777	397	167	0	0	482	482	12,413	11,931	51.93
ATOLINGA	3,024	544	424	639	6	1	0	0	71	71	1,685	1,614	55.72
BENITO JUÁREZ	3,371	681	1,074	84	88	0	1	0	28	28	1,956	1,928	58.02
MOMÁX	2,552	684	439	294	37	2	1	0	28	28	1,485	1,457	58.19
* MONTE ESCOBEDO	7,959	431	1,333	532	1,226	1	0	0	98	98	3,621	3,523	45.50
SANTA MARÍA DE LA PAZ	2,490	111	608	469	54	1	127	0	49	49	1,419	1,370	56.99
SUSTICACÁN	1,167	80	292	254	2	1	42	2	27	27	700	673	59.98
TEPECHITLÁN	7,333	1,022	1,372	1,691	33	3	75	2	98	98	4,296	4,198	58.58
TEPETONGO	7,273	164	2,184	1,097	65	16	41	0	110	110	3,677	3,567	50.56
TEUL DE GONZÁLEZ ORTEGA	4,510	650	706	789	399	0	0	0	72	72	2,616	2,544	58.00
TLALTENANGO DE SÁNCHEZ ROMÁN	18,272	4,205	1,773	2,424	337	156	426	73	268	268	9,662	9,394	52.88
TRINIDAD GARCÍA DE LA CADENA	2,908	450	663	524	0	0	0	0	67	67	1,704	1,637	58.60
CHALCHIHUITES	9,144	669	1,232	1,094	495	0	643	0	181	181	4,314	4,133	47.18
JIMÉNEZ DEL TEUL	3,421	231	528	613	335	29	196	0	56	56	1,988	1,932	58.11
SOMBRETE	45,522	5,157	7,180	5,414	784	178	1166	29	580	580	20,488	19,908	45.01
***GENERAL FRANCISCO R. MURGUÍA	17,577	1,815	3,871	2,669	181	7	466	13	217	217	9,239	9,022	52.56
JUAN ALDAMA	14,419	3,540	3,065	1,281	141	69	37	1	125	125	8,259	8,134	57.28
MIGUEL AUZA	13,764	2,314	1,389	3,053	485	36	57	2	142	142	7,478	7,336	54.33
CONCEPCIÓN DEL ORO	8,785	491	2,217	2,055	200	64	230	30	145	145	5,432	5,287	61.83
MAZAPIL	11,641	120	3,565	3,107	146	31	3	1	164	164	7,137	6,973	61.31
MELCHOR OCAMPO	2,067	10	810	706	17	0	0	0	27	27	1,570	1,543	75.96
SALVADOR, EL	2,243	50	539	770	362	0	0	0	33	33	1,754	1,721	78.20
VILLA DE COS	21,814	903	1,275	4,331	5,854	160	85	4	384	384	12,996	12,612	59.58

\* Los resultados totales son los señalados en el considerando sexto de la ejecutoria recaída al Juicio de Revisión Constitucional Electoral SUP-JRC-182/2007 y su acumulado SUP-JRC-183/2007 aprobado por unanimidad por la Sala Superior del Tribunal Electoral del Poder Judicial de la Federación en sesión pública del 24 de Agosto del año 2007.

\*\* Los resultados totales son los señalados en el considerando décimo de la ejecutoria recaída al juicio de nulidad electoral SU-JNE-029/2007 aprobado por unanimidad por la Sala Uniiinstancial del Tribunal Electoral del Estado de Zacatecas, en sesión pública del 31 de Julio del año 2007.

\*\*\* Por error aritmético existe variación en la cifra que se reporta que no afecta de manera determinante los resultados de la votación.