













### RESULTADOS DEL SORTEO DE LUGARES DE USO COMÚN





PARTICIPANTES JUAN ALDAMA										
PARTICIPANTES EN SORTEO CON DOS COALICIONES Y DOS CANDIDATOS INDEPENDIENTES										
119	97	105	102	106		113	107	126	130	95
122	117	123	111	110		99	103	121	124	101
125	114	129	112	104		120	118	109	*396*	100
115	116	98	--	-		108	128	-	96	127

PARTICIPANTES JEREZ									
PARTICIPANTES EN SORTEO CON DOS COALICIONES Y UN CANDIDATO INDEPENDIENTE									
									Candidato independiente
84	80	89	87	86		*395*	81	*88*	394
83	-	-	85	-		82	-	-	-












PARTICIPANTES GENARO CODINA									
PARTICIPANTES EN SORTEO CON DOS COALICIONES Y UN CANDIDATO INDEPENDIENTE									
									Candidato independiente
-	-	-	376	-		-	-	-	-


### RESULTADOS DEL SORTEO DE LUGARES DE USO COMÚN

PARTICIPANTES ZACATECAS AYUNTAMINTOS										
PARTICIPANTES EN SORTEO CON DOS COALICIONES Y UN CANDIDATO INDEPENDIENTE										
										Candidato independiente
359	355	365	352	350	364	354	348	361	361	
358	347	363	357	356	349	353	366	362	362	
-	351	-	-	360	-	-	-	-	-	














PARTICIPANTES ZACATECAS GOBIERNO DEL ESTADO										
PARTICIPANTES EN SORTEO CON DOS COALICIONES Y UN CANDIDATO INDEPENDIENTE										
										Candidato independiente
429	425	420	427	433	423	428	419	431	431	
418	422	417	432	430	424	421	426	-	-	

PARTICIPANTES LORETO										
PARTICIPANTES EN SORTEO CON UNA COALICIÓN										
										
150	142	158	143	136	141	163	144	139	140	
152	134	151	137	147	153	159	148	156	164	
154	165	155	161	135	146	133	160	138	149	
-	162	-	-	145	-	-	131	132	157	

PARTICIPANTES DISTRITO VI (FRESNILLO)										
PARTICIPANTES EN SORTEO CON UNA COALICIÓN										
										
371	-	372	-	-	374	370	-	-	-	



RESULTADOS DEL SORTEO DE LUGARES DE USO COMÚN

PARTICIPANTES RESTO DE LA ENTIDAD AYUNTAMIENTOS							
PARTICIPANTES EN SORTEO RESTO DE LA ENTIDAD							
				  	  	 	
36	265	22	75	279	*214*	60	*212*
271	9	222	223	244	216	90	8
181	253	346	321	11	50	263	26
234	51	*213*	41	235	306	177	196
46	77	32	45	311	204	326	323
325	74	18	16	198	6	10	251
296	76	188	299	324	28	295	201
327	63	276	330	68	322	61	294
236	59	65	267	300	392	94	38
415	205	40	171	298	266	185	285
179	309	178	4	48	283	49	237
313	240	278	218	247	73	182	58
228	284	225	247	*30*	15	*215*	335
37	92	167	39	274	91	176	27
24	338	282	320	340	260	170	207
195	31	262	310	345	316	226	255
339	203	93	193	192	191	243	336
206	341	168	5	219	71	187	173
221	202	227	2	7	301	270	42
319	189	190	69	273	161	293	290
79	308	175	315	183	238	19	229
287	239	66	70	268	53	186	169
286	208	334	224	317	197	331	337
281	342	231	291	277	261	329	3
17	220	56	289	52	33	64	199
303	250	245	180	413	54	312	288
78	184	233	252	302	230	254	248
34	13	275	344	55	241	332	23
57	21	67	20	328	304	43	209
258	307	232	249	25	269	174	264
314	14	1	172	72	272	*215*	297
242	29	414	35	217	44	259	343
305	194	47	318	12	256	333	214
-	200	-	-	-	-	-	-

