



PROCESO ELECTORAL LOCAL 2017 - 2018 DIPUTACIONES LOCALES

Ver lista de representación proporcional al reverso

Despenda aquí
IEEZ-000,000

ENTIDAD FEDERATIVA:
DISTRITO ELECTORAL:
MUNICIPIO:

PROCESO ELECTORAL LOCAL 2017 - 2018
DIPUTACIONES LOCALES
Despenda aquí

ENTIDAD FEDERATIVA

DISTRITO ELECTORAL LOCAL

MUNICIPIO

Marque el recuadro de su preferencia

<p>PARTIDO ACCIÓN NACIONAL</p>  <p>NOMBRE 1 NOMBRE 2 APELLIDO 1 APELLIDO 2 "SOBRENOMBRE" Propietario</p> <p>NOMBRE 1 NOMBRE 2 APELLIDO 1 APELLIDO 2 "SOBRENOMBRE" Suplente</p>	<p>PARTIDO REVOLUCIONARIO INSTITUCIONAL</p>  <p>NOMBRE 1 NOMBRE 2 APELLIDO 1 APELLIDO 2 "SOBRENOMBRE" Propietario</p> <p>NOMBRE 1 NOMBRE 2 APELLIDO 1 APELLIDO 2 "SOBRENOMBRE" Suplente</p>
<p>PARTIDO DE LA REVOLUCIÓN DEMOCRÁTICA</p>  <p>NOMBRE 1 NOMBRE 2 APELLIDO 1 APELLIDO 2 "SOBRENOMBRE" Propietario</p> <p>NOMBRE 1 NOMBRE 2 APELLIDO 1 APELLIDO 2 "SOBRENOMBRE" Suplente</p>	<p>PARTIDO DEL TRABAJO</p>  <p>NOMBRE 1 NOMBRE 2 APELLIDO 1 APELLIDO 2 "SOBRENOMBRE" Propietario</p> <p>NOMBRE 1 NOMBRE 2 APELLIDO 1 APELLIDO 2 "SOBRENOMBRE" Suplente</p>
<p>PARTIDO VERDE ECOLOGISTA DE MÉXICO</p>  <p>NOMBRE 1 NOMBRE 2 APELLIDO 1 APELLIDO 2 "SOBRENOMBRE" Propietario</p> <p>NOMBRE 1 NOMBRE 2 APELLIDO 1 APELLIDO 2 "SOBRENOMBRE" Suplente</p>	<p>MOVIMIENTO CIUDADANO</p>  <p>NOMBRE 1 NOMBRE 2 APELLIDO 1 APELLIDO 2 "SOBRENOMBRE" Propietario</p> <p>NOMBRE 1 NOMBRE 2 APELLIDO 1 APELLIDO 2 "SOBRENOMBRE" Suplente</p>
<p>NUEVA ALIANZA</p>  <p>NOMBRE 1 NOMBRE 2 APELLIDO 1 APELLIDO 2 "SOBRENOMBRE" Propietario</p> <p>NOMBRE 1 NOMBRE 2 APELLIDO 1 APELLIDO 2 "SOBRENOMBRE" Suplente</p>	<p>MORENA</p>  <p>NOMBRE 1 NOMBRE 2 APELLIDO 1 APELLIDO 2 "SOBRENOMBRE" Propietario</p> <p>NOMBRE 1 NOMBRE 2 APELLIDO 1 APELLIDO 2 "SOBRENOMBRE" Suplente</p>
<p>ENCUENTRO SOCIAL</p>  <p>NOMBRE 1 NOMBRE 2 APELLIDO 1 APELLIDO 2 "SOBRENOMBRE" Propietario</p> <p>NOMBRE 1 NOMBRE 2 APELLIDO 1 APELLIDO 2 "SOBRENOMBRE" Suplente</p>	<p>PAZ PARA DESARROLLAR ZACATECAS</p>  <p>NOMBRE 1 NOMBRE 2 APELLIDO 1 APELLIDO 2 "SOBRENOMBRE" Propietario</p> <p>NOMBRE 1 NOMBRE 2 APELLIDO 1 APELLIDO 2 "SOBRENOMBRE" Suplente</p>
<p>PARTIDO LOCAL</p> <p>NOMBRE 1 NOMBRE 2 APELLIDO 1 APELLIDO 2 "SOBRENOMBRE" Propietario</p> <p>NOMBRE 1 NOMBRE 2 APELLIDO 1 APELLIDO 2 "SOBRENOMBRE" Suplente</p>	<p>CANDIDATO/A INDEPENDIENTE</p> <p>NOMBRE 1 NOMBRE 2 APELLIDO 1 APELLIDO 2 "SOBRENOMBRE" Propietario</p> <p>NOMBRE 1 NOMBRE 2 APELLIDO 1 APELLIDO 2 "SOBRENOMBRE" Suplente</p>
<p>CANDIDATO/A INDEPENDIENTE</p> <p>NOMBRE 1 NOMBRE 2 APELLIDO 1 APELLIDO 2 "SOBRENOMBRE" Propietario</p> <p>NOMBRE 1 NOMBRE 2 APELLIDO 1 APELLIDO 2 "SOBRENOMBRE" Suplente</p>	<p>SI DESEA VOTAR POR ALGÚN/A CANDIDATO/A NO REGISTRADO/A, ESCRIBA EN ESTE RECUADRO EL NOMBRE COMPLETO.</p>

Consejero Presidente del Consejo General del Instituto Electoral del Estado de Zacatecas

Mtro. José Virgilio Rivera Delgadillo

Secretario Ejecutivo del Consejo General del Instituto Electoral del Estado de Zacatecas

Lic. Juan Osiris Santoyo de la Rosa



PROCESO ELECTORAL LOCAL 2017-2018
**ACTA DE ESCRUTINIO Y CÓMPUTO DE CASILLA ESPECIAL DE LA ELECCIÓN PARA LAS
 DIPUTACIONES LOCALES
 DE MAYORÍA RELATIVA**

DESPUÉS DE LLENAR Y REVISAR LOS DATOS DEL CUADERNILLO PARA HACER OPERACIONES, LLENE ESTA ACTA. ESCRIBA FUERTE EN EL ACTA CON PLUMA NEGRA, PARA QUE TODAS LAS COPIAS SE PUEDAN LEER Y SIGA CADA UNA DE LAS INSTRUCCIONES.

1 DATOS DE LA CASILLA (Copie la información del Nombramiento que hace referencia a sus funciones).

ENTIDAD FEDERATIVA: _____ DISTRITO: _____

MUNICIPIO: _____

TIPO DE CASILLA

ESPECIAL

SECCIÓN: _____ (Con número)

LA CASILLA SE INSTALÓ EN: _____ (Escriba la calle, número, colonia, localidad o lugar)

2 BOLETAS SOBREVIVIENTES DE LA ELECCIÓN PARA LAS DIPUTACIONES LOCALES (Escriba el total de boletas no usadas y canceladas).

_____ (Con letra) _____ (Con número)

3 PERSONAS QUE VOTARON POR LA ELECCIÓN PARA LAS DIPUTACIONES LOCALES DE MAYORÍA RELATIVA EN LA CASILLA ESPECIAL (Escriba el total de personas anotadas en el Acta de las y los electores en tránsito que votaron por la elección para las Diputaciones Locales de Mayoría Relativa).

_____ (Con letra) _____ (Con número)

4 VOTOS DE LA ELECCIÓN PARA LAS DIPUTACIONES LOCALES DE MAYORÍA RELATIVA SACADOS DE LA URNA (Escriba el total de votos de la elección para las Diputaciones Locales de Mayoría Relativa que se sacaron de la urna).

_____ (Con letra) _____ (Con número)

5 ¿ES IGUAL EL NÚMERO TOTAL DEL APARTADO 3 CON EL TOTAL DE VOTOS DE LA ELECCIÓN PARA LAS DIPUTACIONES LOCALES DE MAYORÍA RELATIVA SACADOS DE LA URNA DEL APARTADO 4? SÍ NO (Marque con "X")

6 RESULTADOS DE LA VOTACIÓN EN CASILLA ESPECIAL DE LA ELECCIÓN PARA LAS DIPUTACIONES LOCALES DE MAYORÍA RELATIVA (Escriba los votos para cada partido político, coalición, candidatura independiente, candidatura no registrada y votos nulos, súmelos y escriba el resultado en TOTAL). En caso de no recibir votos para algún partido político, coalición o candidatura independiente o no registrada, escriba ceros.

PARTIDO, COALICIÓN O CANDIDATO/A	RESULTADOS DE LA VOTACIÓN DE CASILLA ESPECIAL DE LA ELECCIÓN PARA LAS DIPUTACIONES LOCALES (Con letra)	(Con número)
TOTAL		

7 ¿ES IGUAL LA CANTIDAD DEL APARTADO 4 CON EL TOTAL DE LOS VOTOS DEL APARTADO 6? SÍ NO (Marque con "X")

8 ¿SE PRESENTARON INCIDENTES DURANTE EL ESCRUTINIO Y CÓMPUTO DE LA ELECCIÓN PARA LAS DIPUTACIONES LOCALES DE MAYORÍA RELATIVA? SÍ NO (Marque con "X")

DESCRIBA BREVEMENTE: _____

EN SU CASO, SE ESCRIBIERON EN _____ HOJA(S) DE INCIDENTES, MISMA(S) QUE SE ANEXA(N) A LA PRESENTE ACTA. (Con número)

5

9 MESA DIRECTIVA DE CASILLA (Escriba los nombres de las y los funcionarios de casilla presentes y asegúrese que firmen en su totalidad).

CARGO	NOMBRES	FIRMAS
PRESIDENTE/A		
1er. SECRETARIO/A		
2o. SECRETARIO/A		
1er. ESCRUTADOR/A		
2o. ESCRUTADOR/A		
3er. ESCRUTADOR/A		

10 REPRESENTANTES DE PARTIDOS POLÍTICOS Y DE CANDIDATURAS INDEPENDIENTES (Escriba los nombres de las y los representantes de partidos políticos y de candidaturas independientes presentes, marque con "X" si es la o el propietario (P) o suplente (S) y asegúrese que firmen en su totalidad).

PARTIDO O CANDIDATURA	NOMBRES	Propietario (P) / Suplente (S)	FIRMAS	Propietario (P) / Suplente (S) Firmó bajo protesta	Propietario (P) / Suplente (S) Firmó bajo protesta

SI ALGUNA O ALGÚN REPRESENTANTE FIRMÓ BAJO PROTESTA, ESCRIBA EL PARTIDO POLÍTICO O CANDIDATURA Y LA RAZÓN:

11 ESCRITOS DE PROTESTA (En su caso, escriba el número de escritos de protesta en el recuadro del partido político o candidatura independiente que los presentó y mételes en la bolsa de expediente de la elección para las Diputaciones Locales).

--	--	--	--	--	--	--	--	--	--	--

12 UNA VEZ LLENADA Y FIRMADA EL ACTA, META EL ORIGINAL EN LA BOLSA DE EXPEDIENTE DE CASILLA ESPECIAL DE LA ELECCIÓN PARA LAS DIPUTACIONES LOCALES. META LA PRIMERA COPIA EN EL SOBRE TRIEP, META LA SEGUNDA COPIA EN LA BOLSA QUE VA POR FUERA DEL PROYECTO ELECTORAL Y ENTREGUE COPIA LEGIBLE A LAS Y LOS REPRESENTANTES DE PARTIDOS POLÍTICOS Y DE LAS CANDIDATURAS INDEPENDIENTES PRESENTES, SEGÚN EL ORDEN DE REGISTRO. EN CASO DE QUE ALGUNA O ALGUN REPRESENTANTE DE PARTIDO POLÍTICO O DE CANDIDATURA INDEPENDIENTE, SUGIERA FIRMAR UNA FOTOCOPIA DEL ORIGINAL DEL ACTA, ENTREGUE FOTOCOPIA.

SE LEVANTA LA PRESENTE ACTA CON FUNDAMENTO EN LOS ARTÍCULOS 82, PÁRRAFO 2 Y 8, 84, 96, PÁRRAFO 1, INCISO AL DÍY EL 87, 253, PÁRRAFO 4, 258 AL 264, 284, 287, 288, 289, NUMERAL 2, INCISO B) 290 AL 296, 357, NUMERAL 2, 397, 431 Y 436 DE LA LEY GENERAL DE INSTITUCIONES Y PROCEDIMIENTOS ELECTORALES; 150, NUMERAL 1, INCISO AL, FRACCIÓN V; 240, 246, NUMERALES 1 Y 2, 247, 248, NUMERALES 1 Y 2, 250, 254, 255, NUMERALES 3 Y 5, 256, 260, 266, 439 DEL REGLAMENTO DE ELECCIONES DEL INSTITUTO NACIONAL ELECTORAL; 173, NUMERAL 4, 182, 184, 185, NUMERAL 1, 187, 188, 223, 225 AL 232, 233, NUMERAL 1, FRACCIÓN B) 251, 314, NUMERAL 1, FRACCIÓN B) 369 Y 370 DE LA LEY ELECTORAL DEL ESTADO DE ZACATECAS; 70, NUMERAL 1, 71, 75 Y 76 DE LA LEY ORGANICA DEL INSTITUTO ELECTORAL DEL ESTADO DE ZACATECAS.



PROCESO ELECTORAL LOCAL 2017-2018
ACTA DE ESCRUTINIO Y CÓMPUTO DE CASILLA ESPECIAL DE LA ELECCIÓN PARA LAS DIPUTACIONES LOCALES DE REPRESENTACIÓN PROPORCIONAL

DESPUÉS DE LLENAR Y REVISAR LOS DATOS DEL CUADERNILLO PARA HACER OPERACIONES, LLENE ESTA ACTA. ESCRIBA FUERTE EN EL ACTA CON PLUMA NEGRA, PARA QUE TODAS LAS COPIAS SE PUEDAN LEER Y SIGA CADA UNA DE LAS INSTRUCCIONES.

1 DATOS DE LA CASILLA (Copie la información del Nomenclamiento que indica sus funciones).

ENTIDAD FEDERATIVA: _____ DISTRITO: _____

MUNICIPIO: _____

SECCIÓN: _____ (Con número)

TIPO DE CASILLA

ESPECIAL (Con número)

LA CASILLA SE INSTALÓ EN: _____ (Escriba la calle, número, colonia, localidad o lugar)

2 BOLETAS SOBREVIVIENTES DE LA ELECCIÓN PARA LAS DIPUTACIONES LOCALES (Escriba el total de boletas no usadas y canceladas).

_____ (Con letra) _____ (Con número)

3 PERSONAS QUE VOTARON POR LA ELECCIÓN PARA LAS DIPUTACIONES LOCALES DE REPRESENTACIÓN PROPORCIONAL EN LA CASILLA ESPECIAL (Escriba el total de personas anotadas en el Acto de las y los electores en tránsito que votaron por la elección para las Diputaciones Locales de Representación Proporcional).

_____ (Con letra) _____ (Con número)

4 VOTOS DE LA ELECCIÓN PARA LAS DIPUTACIONES LOCALES DE REPRESENTACIÓN PROPORCIONAL SACADOS DE LA URNA (Escriba el total de votos de la elección para las Diputaciones Locales con el sello de Representación Proporcional que se sacaron de la urna).

_____ (Con letra) _____ (Con número)

5 ¿ES IGUAL EL NÚMERO TOTAL DEL APARTADO 3 CON EL TOTAL DE VOTOS DE LA ELECCIÓN PARA LAS DIPUTACIONES LOCALES DE REPRESENTACIÓN PROPORCIONAL SACADOS DE LA URNA DEL APARTADO 4?

SÍ NO (Marque con "X")

6 RESULTADOS DE LA VOTACIÓN EN CASILLA ESPECIAL DE LA ELECCIÓN PARA LAS DIPUTACIONES LOCALES DE REPRESENTACIÓN PROPORCIONAL (Escriba los votos para cada partido político, candidaturas no registradas y votos nulos, sumelos y escriba el resultado en TOTAL). En caso de no recibir votos para algún partido o candidatura no registrada, escriba ceros.

PARTIDO	RESULTADOS DE LA VOTACIÓN DE CASILLA ESPECIAL DE LA ELECCIÓN PARA LAS DIPUTACIONES LOCALES DE REPRESENTACIÓN PROPORCIONAL (Con letra)	(Con número)
PARTIDO LOCAL		
CANDIDATOS/AS NO REGISTRADOS/AS		
VOTOS NULOS		
TOTAL		

7 ¿ES IGUAL LA CANTIDAD DEL APARTADO 1 CON EL TOTAL DE LOS VOTOS DEL APARTADO 6? SÍ NO (Marque con "X")

8 ¿SE PRESENTARON INCIDENTES DURANTE EL ESCRUTINIO Y CÓMPUTO DE LA ELECCIÓN PARA LAS DIPUTACIONES LOCALES DE REPRESENTACIÓN PROPORCIONAL? SÍ NO (Marque con "X")

DESCRIBA BREVEMENTE: _____

EN SU CASO, SE ESCRIBIERON EN _____ HOJA(S) DE INCIDENTES, MISMA(S) QUE SE ANEXA(N) A LA PRESENTE ACTA. (Con número)

9 MESA DIRECTIVA DE CASILLA (Escriba los nombres de las y los funcionarios de casilla presentes y asegúrese que firmen en su totalidad).

CARGO	NOMBRES	FIRMAS
PRESIDENTE/A		
1er. SECRETARIO/A		
2o. SECRETARIO/A		
1er. ESCRUTADOR/A		
2o. ESCRUTADOR/A		
3er. ESCRUTADOR/A		

10 REPRESENTANTES DE PARTIDOS POLÍTICOS (Escriba los nombres de las y los representantes de partidos políticos presentes, marque con "X" si es la o el propietario (P) o suplente (S) y asegúrese que firmen en su totalidad).

PARTIDO	NOMBRES	PROPIETARIO (P) SUPLENTE (S)	FIRMAS	PROPIETARIO (P) SUPLENTE (S)
PARTIDO LOCAL				

SI ALGUNA O ALGÚN REPRESENTANTE FIRMÓ BAJO PROTESTA, ESCRIBA EL PARTIDO POLÍTICO Y LA RAZÓN: _____

11 ESCRITOS DE PROTESTA (En su caso, escriba el número de escritos de protesta en el recuadro del partido político que los presentó y mételes en la bolsa de expediente de casilla especial de la elección para las Diputaciones Locales).

PAN PRD PVOD PT VERDE morena encuentro PAZ

12 UNA VEZ LLENADA Y FIRMADA EL ACTA, META EL ORIGINAL EN LA BOLSA DE EXPEDIENTE DE CASILLA ESPECIAL DE LA ELECCIÓN PARA LAS DIPUTACIONES LOCALES; META LA PRIMERA COPIA EN EL SOBRE PREP; META LA SEGUNDA COPIA EN LA BOLSA QUE VA POR FUERA DEL PROYECTO ELECTORAL; Y ENTREGUE COPIA LEGIBLE A LAS Y LOS REPRESENTANTES DE PARTIDOS POLÍTICOS PRESENTES, SEGÚN EL ORDEN DE REGISTRO; EN CASO DE QUE ALGUNA O ALGÚN REPRESENTANTE DE PARTIDO POLÍTICO SOLICITE COPIAR UNA FOTOCOPIA DEL ORIGINAL DEL ACTA, USTED DEBE PERMITIRLO.
 SE LEVANTA LA PRESENTE ACTA CON FUNDAMENTO EN LOS ARTICULOS 82, PARÁFOS 2 Y 3, 84, 85, 86, 87, 88, 89, 90, 91, 92, 93, 94, 95, 96, 97, 98, 99, 100, 101, 102, 103, 104, 105, 106, 107, 108, 109, 110, 111, 112, 113, 114, 115, 116, 117, 118, 119, 120, 121, 122, 123, 124, 125, 126, 127, 128, 129, 130, 131, 132, 133, 134, 135, 136, 137, 138, 139, 140, 141, 142, 143, 144, 145, 146, 147, 148, 149, 150, 151, 152, 153, 154, 155, 156, 157, 158, 159, 160, 161, 162, 163, 164, 165, 166, 167, 168, 169, 170, 171, 172, 173, 174, 175, 176, 177, 178, 179, 180, 181, 182, 183, 184, 185, 186, 187, 188, 189, 190, 191, 192, 193, 194, 195, 196, 197, 198, 199, 200, 201, 202, 203, 204, 205, 206, 207, 208, 209, 210, 211, 212, 213, 214, 215, 216, 217, 218, 219, 220, 221, 222, 223, 224, 225, 226, 227, 228, 229, 230, 231, 232, 233, 234, 235, 236, 237, 238, 239, 240, 241, 242, 243, 244, 245, 246, 247, 248, 249, 250, 251, 252, 253, 254, 255, 256, 257, 258, 259, 260, 261, 262, 263, 264, 265, 266, 267, 268, 269, 270, 271, 272, 273, 274, 275, 276, 277, 278, 279, 280, 281, 282, 283, 284, 285, 286, 287, 288, 289, 290, 291, 292, 293, 294, 295, 296, 297, 298, 299, 300, 301, 302, 303, 304, 305, 306, 307, 308, 309, 310, 311, 312, 313, 314, 315, 316, 317, 318, 319, 320, 321, 322, 323, 324, 325, 326, 327, 328, 329, 330, 331, 332, 333, 334, 335, 336, 337, 338, 339, 340, 341, 342, 343, 344, 345, 346, 347, 348, 349, 350, 351, 352, 353, 354, 355, 356, 357, 358, 359, 360, 361, 362, 363, 364, 365, 366, 367, 368, 369, 370, 371, 372, 373, 374, 375, 376, 377, 378, 379, 380, 381, 382, 383, 384, 385, 386, 387, 388, 389, 390, 391, 392, 393, 394, 395, 396, 397, 398, 399, 400, 401, 402, 403, 404, 405, 406, 407, 408, 409, 410, 411, 412, 413, 414, 415, 416, 417, 418, 419, 420, 421, 422, 423, 424, 425, 426, 427, 428, 429, 430, 431, 432, 433, 434, 435, 436, 437, 438, 439, 440, 441, 442, 443, 444, 445, 446, 447, 448, 449, 450, 451, 452, 453, 454, 455, 456, 457, 458, 459, 460, 461, 462, 463, 464, 465, 466, 467, 468, 469, 470, 471, 472, 473, 474, 475, 476, 477, 478, 479, 480, 481, 482, 483, 484, 485, 486, 487, 488, 489, 490, 491, 492, 493, 494, 495, 496, 497, 498, 499, 500.

ORIGINAL PARA LA BOLSA DE EXPEDIENTE DE CASILLA ESPECIAL DE LA ELECCIÓN PARA LAS DIPUTACIONES LOCALES



PROCESO ELECTORAL LOCAL

2017-2018

CUADERNILLO PARA HACER LAS OPERACIONES DE ESCRUTINIO Y CÓMPUTO PARA CASILLAS BÁSICAS, CONTIGUAS Y EXTRAORDINARIAS

El cuadernillo debe llenarse en el siguiente orden:

- 1 La columna color rosa de la elección para las **Diputaciones Locales**.
- 2 La columna color verde correspondiente a la elección para el **Ayuntamiento**.



Cuando termine de llenar y revisar los datos de la columna de la elección para las Diputaciones Locales, cópielos al *Acta de escrutinio y cómputo de casilla* de esa misma elección. Finalmente llene los datos de la columna de la elección para el Ayuntamiento del cuadernillo y después cópielos al *Acta de escrutinio y cómputo de casilla* de la elección para el Ayuntamiento.

Adhiera aquí la etiqueta con los datos de la casilla:

ENTIDAD:
DISTRITO:
MUNICIPIO:
SECCIÓN:
CASILLA:

Escriba estos datos de identificación de la casilla en el apartado 1 de los Actos de escrutinio y cómputo de casilla de las elecciones para las Diputaciones Locales y el Ayuntamiento.

IMPORTANTE

El cuadernillo debe llenarse en el siguiente orden: 1 la columna color rosa de la elección para las **Diputaciones Locales** y 2 la columna color verde correspondiente a la elección para el **Ayuntamiento**.

Lea con cuidado las instrucciones y conteste con lápiz en los recuadros correspondientes. Llene los 3 espacios con número sin dejar lugares en blanco, por ejemplo: 001, 012, 123.



BOLETAS SOBANTES

1. Por medio de dos rayas diagonales con una **pluma negra** cancele las boletas sobrantes que no se utilizaron.
2. Cuente las boletas canceladas y escriba la cantidad obtenida en este recuadro: _____
3. Realice un segundo conteo de las boletas canceladas y escriba el resultado en este recuadro: _____
4. Si el resultado obtenido en los dos conteos es igual, escríbalo en este recuadro:
Si los resultados de los dos conteos no son iguales, vuelva a contar el total de boletas canceladas, hasta tener la seguridad de que la cantidad es correcta.



PERSONAS QUE VOTARON EN LA LISTA NOMINAL

1. Pida a la o al primer escrutador que cuente a las personas que votaron de la lista nominal de la siguiente manera:
 - ◆ Que cuente el total de marcas "Votó 2018" de la primera página de la lista nominal.
 - ◆ Que anote el resultado en la parte inferior de esa página.
 - ◆ Que repita esta operación en cada una de las páginas de la lista nominal.
 - ◆ Que sume con calculadora o manualmente los totales que anotó en todas las páginas de la lista nominal.
2. Escriba el resultado del primer conteo de marcas "Votó 2018": _____
3. Pida a la o al primer escrutador que realice un segundo conteo de todas las marcas de "Votó 2018" en cada una de las páginas de la lista nominal y que las sume de nuevo.
4. Escriba el resultado del segundo conteo de marcas "Votó 2018": _____
5. Si el resultado obtenido en los dos conteos anteriores es igual, escríbalo en el recuadro con la letra **A**.
Si los resultados de los dos conteos no son iguales, pida a la o al primer escrutador que vuelva a contar las marcas "Votó 2018" en la lista nominal, hasta que tenga la seguridad de tener la cantidad correcta.
6. Si recibió el listado adicional de resoluciones del Tribunal Electoral, pida a la o al primer escrutador que cuente en el listado adicional el total de marcas "Votó 2018" y escriba el resultado en el recuadro con la letra **B**. De no haber recibido este listado adicional escriba tres ceros "000".
7. Sume con calculadora o manualmente **A + B** y escriba el resultado en el recuadro con la letra **C**.
Esta cantidad es la misma para las dos elecciones y debe anotarse en los cuadros correspondientes.

1 DIPUTACIONES	2 AYUNTAMIENTO
1er CONTEO	1er CONTEO
2do CONTEO	2do CONTEO
Escriba esta cantidad con número y letra en el apartado 1 del Acta de escrutinio y cómputo de casilla de la elección para las Diputaciones Locales.	Escriba esta cantidad con número y letra en el apartado 2 del Acta de escrutinio y cómputo de casilla de la elección para el Ayuntamiento.
1er CONTEO	
2do CONTEO	
A	
B	
C	C
Escriba esta cantidad con número y letra en el apartado 1 del Acta de escrutinio y cómputo de casilla de la elección para las Diputaciones Locales.	Escriba esta cantidad con número y letra en el apartado 2 del Acta de escrutinio y cómputo de casilla de la elección para el Ayuntamiento.

IMPORTANTE

El cuadernillo debe llenarse en el siguiente orden: **1** la columna color rosa de la elección para las **Diputaciones Locales** de todas las hojas y **2** la columna color verde de la elección para el **Ayuntamiento**.



REPRESENTANTES DE PARTIDOS POLÍTICOS Y DE CANDIDATURAS INDEPENDIENTES QUE VOTARON EN LA CASILLA Y QUE NO SE INCLUYEN EN LA LISTA NOMINAL

1. Pida a la o el primer escrutador que cuente las marcas "Votó 2018" en la Relación de representantes de partidos políticos y de candidaturas independientes ante mesa directiva de casilla y escriba el total en el recuadro con letra **D**.

Esta cantidad es la misma para las dos elecciones y debe anotarse en los cuadros correspondientes



TOTAL DE PERSONAS QUE VOTARON MÁS REPRESENTANTES DE LOS PARTIDOS POLÍTICOS Y DE CANDIDATURAS INDEPENDIENTES QUE VOTARON EN LA CASILLA Y QUE NO SE INCLUYEN EN LA LISTA NOMINAL

1. Suma con calculadora o manualmente **C + D** y escriba el resultado en el recuadro con la letra **E**.

Esta cantidad es la misma para las dos elecciones y debe anotarse en los cuadros correspondientes



VOTOS DE CADA UNA DE LAS ELECCIONES SACADOS DE LA URNA

1. Pida a la o al presidente de casilla que abra las urnas y a la o al segundo escrutador que cuente los votos de cada elección que se sacaron de cada una de ellas (**1** **Diputaciones Locales** y **2** **Ayuntamiento**), según lo señalado en el **Manual de Funcionario de Casilla**. Escriba el resultado en el recuadro con la letra **F** correspondiente a cada elección.



COMPARATIVO DEL TOTAL DE PERSONAS QUE VOTARON EN LA CASILLA Y EL TOTAL DE VOTOS DE CADA UNA DE LAS ELECCIONES SACADOS DE LA URNA

1. ¿Son iguales las cantidades anotadas en los recuadros con las letras **E** y **F** de cada elección?



RESULTADOS DE LA VOTACIÓN PARA CADA UNA DE LAS ELECCIONES

1. Una vez que la o el presidente de casilla tenga los votos de cada una de las elecciones, pida a las y los escrutadores que:

- Saquen de la caja paquete electoral la **GUÍA DE APOYO PARA LA CLASIFICACIÓN DE LOS VOTOS** de cada una de las elecciones y extiéndala sobre una superficie plana, como una mesa.


La clasificación de los votos debe realizarse por elección: inicie con **1** **Diputaciones Locales** y concluya con **2** **Ayuntamiento**.

- Identifiquen y separen las boletas sobrantes y los votos emitidos (formando montoncitos o apilándolos) orientándose con las figuras de la guía, y colocando sobre ésta las boletas según corresponda, en el siguiente orden:

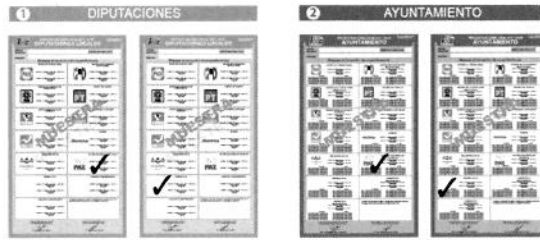
1 DIPUTACIONES	2 AYUNTAMIENTO				
<div style="border: 1px solid black; padding: 5px; text-align: center;"> D </div> <p>Escriba esta cantidad con número y letra en el apartado D del Acta de escrutinio y cómputo de casilla de la elección para las Diputaciones Locales.</p>	<div style="border: 1px solid black; padding: 5px; text-align: center;"> D </div> <p>Escriba esta cantidad con número y letra en el apartado D del Acta de escrutinio y cómputo de casilla de la elección para el Ayuntamiento.</p>				
<div style="border: 1px solid black; padding: 5px; text-align: center;"> E </div> <p>Escriba esta cantidad con número y letra en el apartado E del Acta de escrutinio y cómputo de casilla de la elección para las Diputaciones Locales.</p>	<div style="border: 1px solid black; padding: 5px; text-align: center;"> E </div> <p>Escriba esta cantidad con número y letra en el apartado E del Acta de escrutinio y cómputo de casilla de la elección para el Ayuntamiento.</p>				
<div style="border: 1px solid black; padding: 5px; text-align: center;"> F </div> <p>Escriba esta cantidad con número y letra en el apartado F del Acta de escrutinio y cómputo de casilla de la elección para las Diputaciones Locales.</p>	<div style="border: 1px solid black; padding: 5px; text-align: center;"> F </div> <p>Escriba esta cantidad con número y letra en el apartado F del Acta de escrutinio y cómputo de casilla de la elección para el Ayuntamiento.</p>				
<div style="border: 1px solid black; padding: 5px; text-align: center;"> <table border="1" style="margin: auto;"> <tr> <td style="padding: 2px;">SÍ</td> <td style="padding: 2px;">NO</td> </tr> </table> <p>(Marque con "X")</p> </div> <p>Escriba esta respuesta en el apartado G del Acta de escrutinio y cómputo de casilla de la elección para las Diputaciones Locales.</p>	SÍ	NO	<div style="border: 1px solid black; padding: 5px; text-align: center;"> <table border="1" style="margin: auto;"> <tr> <td style="padding: 2px;">SÍ</td> <td style="padding: 2px;">NO</td> </tr> </table> <p>(Marque con "X")</p> </div> <p>Escriba esta respuesta en el apartado G del Acta de escrutinio y cómputo de casilla de la elección para el Ayuntamiento.</p>	SÍ	NO
SÍ	NO				
SÍ	NO				

VOTOS PARA PARTIDOS POLÍTICOS

- Los votos a favor de cada uno de los partidos políticos. Observe los siguientes ejemplos:



– Los votos a favor de cada uno de los partidos políticos. Observe los siguientes ejemplos:




- ▶ Algunos otros ejemplos de formas válidas para marcar el voto pueden ser las siguientes: ∞ △ ● ◉ 7 ☺ X
- ▶ También se puede marcar con una palabra o frase como alguna de éstas: "Si", "aquí es", "lo mejor", "me gusta", entre otras.
- ▶ Si la marca sale del recuadro, pero es evidente la decisión de la o el elector, el voto cuenta para el partido político o candidatura marcada.

VOTOS PARA LOS PARTIDOS EN COALICIÓN

– Los votos a favor de partidos con coalición (boletas que tengan marcados dos o más recuadros de partidos políticos con el mismo nombre de la candidatura). Observe los siguientes ejemplos:

Si la boleta tiene más de una marca en las candidaturas con el mismo nombre, cuenta como un sólo voto.



VOTOS PARA CANDIDATURAS INDEPENDIENTES

– Los votos a favor de cada una de las candidaturas independientes (si los hubiese). Observe los siguientes ejemplos:



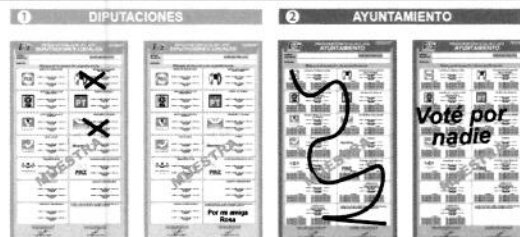
VOTOS PARA CANDIDATURAS NO REGISTRADAS

– Los votos a favor de candidaturas no registradas. Observe los siguientes ejemplos:



VOTOS NULOS

– Los votos nulos (en blanco, marcadas en su totalidad, marcadas en dos o más recuadros de partidos políticos con nombres diferentes de candidaturas o donde no se pueda determinar a favor de quién se emitió el voto). Observe los siguientes ejemplos:



IMPORTANTE

El cuadernillo debe llenarse en el siguiente orden: **1** la columna color rosa de la elección para las **Diputaciones Locales** de todas las hojas y **2** la columna color verde de la elección para el **Ayuntamiento**.

Lea con cuidado las instrucciones y conteste con lápiz en los recuadros correspondientes. Llene los 3 espacios con número sin dejar lugares en blanco, por ejemplo: 001, 012,123.

2. Una vez finalizada la clasificación de los votos, que las o los escrutadores cuenten los votos de cada montoncito y anoten las cantidades en la GUÍA DE APOYO PARA LA CLASIFICACIÓN DE LOS VOTOS, después que la o el secretario copie las cantidades de la Guía en los recuadros siguientes de la elección que le corresponde:

- Votos de cada partido político, según le corresponda:

- Votos para los partidos políticos en coalición:

En caso de que alguna de las combinaciones de la coalición no hubiera obtenido votos, anote "000".

- Votos para candidaturas independientes:

- Votos para candidaturas no registradas:

- Votos nulos:

- Sume con **calculadora o manualmente** todos los votos de los partidos políticos, los votos para cada coalición, los votos para candidaturas independientes, los votos para candidaturas no registradas y los votos nulos de cada columna y escriba la cantidad obtenida en este recuadro:

Realice con **calculadora o manualmente** una segunda suma y el resultado anótelos en este recuadro:

- Si el resultado de las dos sumas es igual, escríbalo en este recuadro: En caso de que los resultados obtenidos no sean iguales, vuelva a sumar hasta que tenga la seguridad de tener la cantidad correcta.

COMPARATIVO DEL TOTAL DE VOTOS DE CADA ELECCIÓN SACADOS DE LA URNA Y EL TOTAL DE RESULTADOS DE LA VOTACIÓN

1. ¿El total de los votos de cada una de las elecciones que fueron sacados de la urna (recuadro con la letra **F** de la página 2), es igual al total de los resultados de votación **TOTAL** ?

1 DIPUTACIONES		2 AYUNTAMIENTOS	
Partido o coalición	Votos (Escriba con número)	Partido o coalición	Votos (Escriba con número)
	<input type="text"/>		<input type="text"/>
	<input type="text"/>		<input type="text"/>
	<input type="text"/>		<input type="text"/>
	<input type="text"/>		<input type="text"/>
	<input type="text"/>		<input type="text"/>
	<input type="text"/>		<input type="text"/>
	<input type="text"/>		<input type="text"/>
morena	<input type="text"/>	morena	<input type="text"/>
	<input type="text"/>		<input type="text"/>
	<input type="text"/>		<input type="text"/>
PARTIDO LOCAL	<input type="text"/>	PARTIDO LOCAL	<input type="text"/>
COALICIÓN A-B-C		COALICIÓN A-B-C	
A B C	<input type="text"/>	A B C	<input type="text"/>
A B	<input type="text"/>	A B	<input type="text"/>
A C	<input type="text"/>	A C	<input type="text"/>
B C	<input type="text"/>	B C	<input type="text"/>
COALICIÓN D-E-G		COALICIÓN D-E-G	
D E G	<input type="text"/>	D E G	<input type="text"/>
D E	<input type="text"/>	D E	<input type="text"/>
D G	<input type="text"/>	D G	<input type="text"/>
E G	<input type="text"/>	E G	<input type="text"/>
CANDIDATO/A INDEPENDIENTE	<input type="text"/>	CANDIDATO/A INDEPENDIENTE	<input type="text"/>
CANDIDATO/A INDEPENDIENTE	<input type="text"/>	CANDIDATO/A INDEPENDIENTE	<input type="text"/>
CANDIDATOS/AS NO REGISTRADOS/AS	<input type="text"/>	CANDIDATOS/AS NO REGISTRADOS/AS	<input type="text"/>
VOTOS NULOS	<input type="text"/>	VOTOS NULOS	<input type="text"/>
1er CONTEO	<input type="text"/>	1er CONTEO	<input type="text"/>
2o. CONTEO	<input type="text"/>	2o. CONTEO	<input type="text"/>
TOTAL	<input type="text"/>	TOTAL	<input type="text"/>
Escriba las cantidades con número y letra de la columna correspondiente a la elección para las Diputaciones en el apartado 3 del Acta de escrutinio y cómputo de casilla de la elección para las Diputaciones Locales.		Escriba las cantidades con número y letra de la columna correspondiente a la elección para el Ayuntamiento en el apartado 3 del Acta de escrutinio y cómputo de casilla de la elección para el Ayuntamiento.	
<input type="checkbox"/> SÍ <input type="checkbox"/> NO (Marque con X)		<input type="checkbox"/> SÍ <input type="checkbox"/> NO (Marque con X)	
Escriba esta respuesta en el apartado 4 del Acta de escrutinio y cómputo de casilla de la elección para las Diputaciones Locales.		Escriba esta respuesta en el apartado 4 del Acta de escrutinio y cómputo de casilla de la elección para el Ayuntamiento.	
Contínúe con el llenado de los espacios de la elección para el Ayuntamiento.		FINALIZA EL LLENADO DEL CUADERNILLO.	



PROCESO ELECTORAL LOCAL

2017-2018

CUADERNILLO PARA HACER LAS OPERACIONES DE ESCRUTINIO Y CÓMPUTO PARA CASILLAS ESPECIALES

El cuadernillo debe llenarse en el siguiente orden:

- 1 La columna color rosa de la elección para las **Diputaciones Locales**.
- 2 La columna color verde correspondiente a la elección para el **Ayuntamiento**.



Cuando termine de llenar y revisar los datos de la columna de la elección para las Diputaciones Locales en este cuadernillo, cópielos en los apartados correspondientes del *Acta de escrutinio y cómputo de casilla especial* de esa misma elección. Finalmente llene los datos de la columna de la elección para el Ayuntamiento del cuadernillo y después cópielos al *Acta de escrutinio y cómputo de casilla especial* de la elección para el Ayuntamiento.

Adhiera aquí la etiqueta con los datos de la casilla:

ENTIDAD:
DISTRITO:
MUNICIPIO:
SECCIÓN:
CASILLA:

Escriba estos datos de identificación de la casilla en el apartado 1 de las Actas de escrutinio y cómputo de casilla de las elecciones para las Diputaciones Locales y el Ayuntamiento.

OPERACIONES DE ESCRUTINIO Y CÓMPUTO POR EL PRINCIPIO DE MAYORÍA RELATIVA

IMPORTANTE

El cuadernillo debe llenarse en el siguiente orden: 1 la columna color rosa de la elección para las **Diputaciones Locales** y 2 la columna color verde correspondiente a la elección para el **Ayuntamiento**.

Lea con cuidado las instrucciones y conteste con lápiz en los recuadros correspondientes. Llene los 3 espacios con número sin dejar lugares en blanco, por ejemplo: 001, 012, 123.



BOLETAS SOBRANTES

1. Por medio de dos rayas diagonales con una **pluma negra** cancele las boletas sobrantes que no se utilizaron.
2. Cuento las boletas canceladas y escriba la cantidad obtenida en este recuadro:
3. Realice un segundo conteo de las boletas canceladas y escriba el resultado en este recuadro:
4. Si el resultado obtenido en los dos conteos es igual, escríbalo en este recuadro:
Si los resultados de los dos conteos no son iguales, vuelva a contar el total de boletas canceladas, hasta tener la seguridad de que la cantidad es correcta.



PERSONAS QUE VOTARON INCLUIDAS EN EL ACTA DE LAS Y LOS ELECTORES EN TRÁNSITO

1. Pida a la o al primer escrutador que cuente a las personas que votaron del *Acta de las y los electores en tránsito* de la siguiente manera:
 - ◆ Que cuente el total de personas que votaron anotadas en la primera hoja del *Acta de las y los electores en tránsito*.
 - ◆ Que anote el resultado en la parte inferior de esa página.
 - ◆ Que repita esta operación en cada una de las páginas del *Acta de las y los electores en tránsito*.
 - ◆ Que sume con calculadora o manualmente los totales que anotó en todas las páginas del *Acta de las y los electores en tránsito*.
2. Escriba el resultado del primer conteo de las personas anotadas en el *Acta de las y los electores en tránsito*.
3. Pida a la o al primer escrutador que realice un segundo conteo de las personas que votaron anotadas en el *Acta de las y los electores en tránsito* y que las sume de nuevo.
4. Escriba el resultado del segundo conteo de las personas anotadas en el *Acta de las y los electores en tránsito*.
5. Si el resultado obtenido en los dos conteos anteriores es igual, escríbalo en el recuadro con la letra **A**.
Si los resultados de los dos conteos no son iguales, pida a la o al primer escrutador que vuelva a contar a las personas que votaron en el *Acta de las y los electores en tránsito*, hasta que tenga la seguridad de tener la cantidad correcta.

1 DIPUTACIONES	2 AYUNTAMIENTO
1er CONTEO	1er CONTEO
2do CONTEO	2do CONTEO
<p>Escriba esta cantidad con número y letra en el apartado 1 del Acta de escrutinio y cómputo de casilla especial de mayoría relativa de la elección para las Diputaciones Locales.</p>	<p>Escriba esta cantidad con número y letra en el apartado 2 del Acta de escrutinio y cómputo de casilla especial de la elección para el Ayuntamiento.</p>
1er CONTEO	1er CONTEO
2do CONTEO	2do CONTEO
<p>Escriba esta cantidad con número y letra en el apartado 1 del Acta de escrutinio y cómputo de casilla especial de mayoría relativa de la elección para las Diputaciones Locales.</p>	<p>Escriba esta cantidad con número y letra en el apartado 2 del Acta de escrutinio y cómputo de casilla especial de la elección para el Ayuntamiento.</p>
A	A

IMPORTANTE

El cuadernillo debe llenarse en el siguiente orden: **1** la columna color rosa de la elección para las **Diputaciones Locales** de todas las hojas y **2** la columna color verde de la elección para el **Ayuntamiento**.

Lea con cuidado las instrucciones y conteste con lápiz en los recuadros correspondientes. Llene los 3 espacios con número sin dejar lugares en blanco, por ejemplo: 001, 012, 123.



VOTOS DE CADA UNA DE LAS ELECCIONES SACADOS DE LA URNA

1. Pida a la o al presidente de casilla que abra las urnas y a la o al segundo escrutador que cuente los votos de cada elección que se sacaron de cada una de ellas (**1** **Diputaciones locales** y **2** **Ayuntamientos**), según lo señalado en el **Manual de Funcionario de Casilla**. Escriba el resultado en el recuadro con la letra **A** y **B** correspondiente a cada elección.

1 DIPUTACIONES	2 AYUNTAMIENTO
<div style="border: 1px solid black; padding: 5px; text-align: center;">B</div> <p>Escriba esta cantidad con número y letra en el apartado B del Acta de escrutinio y cómputo de casilla especial de mayoría relativa de la elección para las Diputaciones Locales.</p>	<div style="border: 1px solid black; padding: 5px; text-align: center;">B</div> <p>Escriba esta cantidad con número y letra en el apartado B del Acta de escrutinio y cómputo de casilla especial de la elección para el Ayuntamiento.</p>
<div style="border: 1px solid black; padding: 5px; text-align: center;">SÍ NO (Marque con "X")</div> <p>Escriba esta respuesta en el apartado C del Acta de escrutinio y cómputo de casilla especial de mayoría relativa de la elección para las Diputaciones Locales.</p>	<div style="border: 1px solid black; padding: 5px; text-align: center;">SÍ NO (Marque con "X")</div> <p>Escriba esta respuesta en el apartado C del Acta de escrutinio y cómputo de casilla especial de la elección para el Ayuntamiento.</p>



COMPARATIVO DEL TOTAL DE PERSONAS QUE VOTARON EN LA CASILLA Y EL TOTAL DE VOTOS DE CADA UNA DE LAS ELECCIONES SACADOS DE LA URNA

1. ¿Son iguales las cantidades anotadas en los recuadros con las letras **A** y **B** de la elección para las **1** **Diputaciones** locales **A** y **B** de la elección para el **2** **Ayuntamiento** ?



RESULTADOS DE LA VOTACIÓN PARA CADA UNA DE LAS ELECCIONES

1. Una vez que la o el presidente de casilla tenga los votos de cada una de las elecciones, pida a las y los escrutadores que:

Saquen de la caja paquete electoral la **GUÍA DE APOYO PARA LA CLASIFICACIÓN DE LOS VOTOS** de cada una de las elecciones y extiéndala sobre una superficie plana, como una mesa.

La clasificación de los votos debe realizarse por elección: inicie con **1** **Diputaciones Locales** y concluya con **2** **Ayuntamiento**

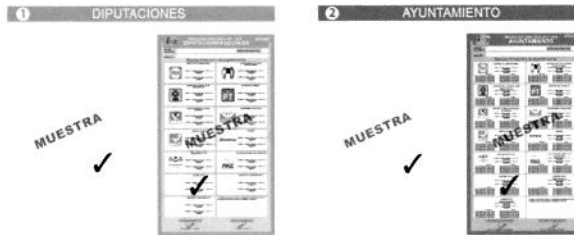
Identifiquen y separen las boletas sobrantes y los votos emitidos (formando montoncitos o apilándolos) orientándose con las figuras de las guía, y colocando sobre ésta las boletas según correspondan, en el siguiente orden:

VOTOS PARA PARTIDOS POLÍTICOS

- Los votos a favor de cada uno de los partidos políticos. Observe los siguientes ejemplos:

1 DIPUTACIONES	2 AYUNTAMIENTO

– Los votos a favor de cada uno de los partidos políticos. Observe los siguientes ejemplos:




- ▶ Algunos otros ejemplos de formas válidas para marcar el voto pueden ser las siguientes: ∞ △ ● ○ 1 ☹ ✕
- ▶ También se puede marcar con una palabra o frase como alguna de éstas: “Sí”, “aquí es”, “lo mejor”, “me gusta”, entre otras.
- ▶ Si la marca sale del recuadro, pero es evidente la decisión de la o el elector, el voto cuenta para el partido político o candidatura marcada.

VOTOS PARA LOS PARTIDOS EN COALICIÓN

– Los votos a favor de partidos con coalición (boletas que tengan marcados dos o más recuadros de partidos políticos con el mismo nombre de la candidatura). Observe los siguientes ejemplos:

Si la boleta tiene más de una marca en las candidaturas con el mismo nombre, cuenta como un sólo voto.



VOTOS PARA CANDIDATURAS INDEPENDIENTES

– Los votos a favor de cada una de las candidaturas independientes (si lo hubiese). Observe los siguientes ejemplos:



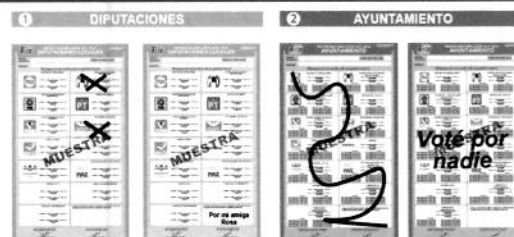
VOTOS PARA CANDIDATURAS NO REGISTRADAS

– Los votos a favor de candidaturas no registradas. Observe los siguientes ejemplos:



VOTOS NULOS

– Los votos nulos (en blanco, marcadas en su totalidad, marcadas en dos o más recuadros de partidos políticos con nombres diferentes de candidaturas o donde no se pueda determinar a favor de quién se emitió el voto). Observe los siguientes ejemplos:



IMPORTANTE

El cuadernillo debe llenarse en el siguiente orden: 1 la columna color rosa de la elección para las **Diputaciones Locales** de todas las hojas y 2 la columna color verde de la elección para el **Ayuntamiento**.

Lea con cuidado las instrucciones y conteste con lápiz en los recuadros correspondientes. Llene los 3 espacios con número sin dejar lugares en blanco, por ejemplo: 001, 012, 123.

2. Una vez finalizada la clasificación de los votos, que las o los escrutadores cuenten los votos de cada montoncito y anoten las cantidades en la **GUÍA DE APOYO PARA LA CLASIFICACIÓN DE LOS VOTOS**, después que la o el secretario copie las cantidades de la Guía en los recuadros siguientes de la elección que le corresponde:

- Votos de cada partido político, según le corresponda:

- Votos para los partidos políticos en coalición:

En caso de que alguna de las combinaciones de la coalición no hubiera obtenido votos, anote "000".

- Votos para candidaturas independientes:

- Votos para candidaturas no registradas:

- Votos nulos:

- Sume con **calculadora** o **manualmente** todos los votos de los partidos políticos, los votos para cada coalición, los votos para candidaturas independientes, los votos para candidaturas no registradas y los votos nulos de cada elección o de cada columna y escriba la cantidad obtenida en este recuadro:

Realice con **calculadora** o **manualmente** una segunda suma y el resultado anótelos en este recuadro:

- Si el resultado de las dos sumas es igual, escríbalo en este recuadro: En caso de que los resultados obtenidos no sean iguales, vuelva a sumar hasta que tenga la seguridad de tener la cantidad correcta.

COMPARATIVO DEL TOTAL DE VOTOS DE CADA ELECCIÓN SACADOS DE LA URNA Y EL TOTAL DE RESULTADOS DE LA VOTACIÓN

1. El total de los votos de cada una de las elecciones que fueron sacados de la urna (recuadro con la letra **B** de la elección para las **Diputaciones Locales** y **B** de la elección para **Ayuntamientos** de la página 2), son iguales al total de los resultados de la votación **TOTAL**?

DIPUTACIONES	
Partido o coalición (Escriba con número)	Votos
morena	
PARTIDO LOCAL	
COALICIÓN A-B-C	
A B C	
A B	
A C	
B C	
COALICIÓN D-E-G	
D E G	
D E	
D G	
E G	
CANDIDATURA INDEPENDIENTE	
CANDIDATURA INDEPENDIENTE	
CANDIDATOS/AS NO REGISTRADOS/AS	
VOTOS NULOS	
1er CONTEO	
2o. CONTEO	
TOTAL	
Escriba las cantidades con número y letra de la columna correspondiente a la elección para las Diputaciones en el apartado (1) del Acta de escrutinio y cómputo de casilla especial de memoria relativa de la elección para las Diputaciones Locales .	
<input type="checkbox"/> SÍ <input type="checkbox"/> NO <small>(Marque con "X")</small>	
Escriba esta respuesta en el apartado (2) del Acta de escrutinio y cómputo de casilla de la elección para las Diputaciones Locales .	
Continúe con el llenado de los espacios de la elección para las Diputaciones de Representación Proporcional (Pág. 3)	

AYUNTAMIENTOS	
Partido o coalición (Escriba con número)	Votos
morena	
PARTIDO LOCAL	
COALICIÓN A-B-C	
A B C	
A B	
A C	
B C	
COALICIÓN D-E-G	
D E G	
D E	
D G	
E G	
CANDIDATURA INDEPENDIENTE	
CANDIDATURA INDEPENDIENTE	
CANDIDATOS/AS NO REGISTRADOS/AS	
VOTOS NULOS	
1er CONTEO	
2o. CONTEO	
TOTAL	
Escriba las cantidades con número y letra de la columna correspondiente a la elección para el Ayuntamiento en el apartado (1) del Acta de escrutinio y cómputo de casilla especial de la elección para el Ayuntamiento .	
<input type="checkbox"/> SÍ <input type="checkbox"/> NO <small>(Marque con "X")</small>	
Escriba esta respuesta en el apartado (2) del Acta de escrutinio y cómputo de casilla de la elección para el Ayuntamiento .	

CUADERNILLO PARA HACER LAS OPERACIONES DE ESCRUTINIO Y CÁMPUTO PARA CASILLAS ESPECIALES

El cuadernillo debe llenarse en el siguiente orden:

- 1 La columna color rosa de la elección para las **Diputaciones Locales** de Representación Proporcional.

1 ELECCIÓN PARA LAS
DIPUTACIONES
DE REPRESENTACIÓN PROPORCIONAL

Cuando termine de llenar y revisar los datos de la columna de la elección para las Diputaciones en este cuadernillo, cópielos en los apartados correspondientes del *Acta de escrutinio y cómputo de casilla especial de esa misma elección*.

OPERACIONES DE ESCRUTINIO Y CÁMPUTO POR EL PRINCIPIO DE REPRESENTACIÓN PROPORCIONAL

IMPORTANTE

El cuadernillo debe llenarse en el siguiente orden: **1** la columna color rosa de la elección para las **Diputaciones Locales** de todas las hojas.

Lea con cuidado las instrucciones y conteste con **lápiz** en los recuadros correspondientes. Llene los 3 espacios con número **sin dejar lugares en blanco**, por ejemplo: 001, 012, 123.



BOLETAS SOBRANTES

1. Copie aquí el total de **BOLETAS SOBRANTES** de la elección para las **Diputaciones Locales** que escribió en la página 1 en el apartado de Operaciones de escrutinio y cómputo por el principio de mayoría relativa de este cuadernillo.



PERSONAS QUE VOTARON POR REPRESENTACIÓN PROPORCIONAL INCLUIDAS EN EL ACTA DE LAS Y LOS ELECTORES EN TRÁNSITO

1. Pida a la o al primer escrutador que cuente del *Acta de las y los electores en tránsito* a las personas que votaron por representación proporcional de la siguiente manera:
 - ◆ Que cuente el total de personas que votaron anotadas en la primera hoja del *Acta de las y los electores en tránsito*.
 - ◆ Que anote el resultado en la parte inferior de esa página.
 - ◆ Que repita esta operación en cada una de las páginas del *Acta de las y los electores en tránsito*.
 - ◆ Que sume con **calculadora o manualmente** los totales que anotó en todas las páginas del *Acta de las y los electores en tránsito*.

2. Escriba el resultado del primer conteo de las personas que votaron por representación proporcional:

3. Pida a la o al primer escrutador que realice un segundo conteo de las personas que votaron anotadas en el *Acta de las y los electores en tránsito* y que las sume de nuevo.

4. Escriba el resultado del segundo conteo de las personas que votaron por representación proporcional:

5. Si el resultado obtenido en los dos conteos anteriores es igual, escríbalo en el recuadro con la letra **A**.

Si los resultados de los dos conteos no son iguales, pida a la o al primer escrutador que vuelva a contar a las personas que votaron anotadas en el *Acta de las y los electores en tránsito*, hasta que tenga la seguridad de tener la cantidad correcta.



VOTOS DE LA ELECCIÓN SACADOS DE LA URNA

1. Pida a la o al presidente de casilla que abra la urna y a la o al segundo escrutador que cuente los votos de **representación proporcional** de cada elección que se sacaron de cada una de ellas (**1** **Diputaciones Locales**), según lo señalado en el *Manual de Funcionario de Casilla*. Escriba el resultado en el recuadro con la letra **B** correspondiente a la elección.



COMPARATIVO DEL TOTAL DE PERSONAS QUE VOTARON EN LA CASILLA Y EL TOTAL DE VOTOS DE CADA UNA DE LAS ELECCIONES SACADOS DE LA URNA

1. ¿Son iguales las cantidades anotadas en los recuadros con las letras **A** y **B**?

1 DIPUTACIONES

Escriba esta cantidad con número y letra en el apartado **1** del Acta de escrutinio y cómputo de casilla especial de representación proporcional de la elección para las Diputaciones.

1er CONTEO

2do CONTEO

A

Escriba esta cantidad con número y letra en el apartado **3** del Acta de escrutinio y cómputo de casilla especial de representación proporcional de la elección para las Diputaciones.

B

Escriba esta cantidad con número y letra en el apartado **3** del Acta de escrutinio y cómputo de casilla especial de representación proporcional de la elección para las Diputaciones.

SI NO

Escriba esta respuesta en el apartado **5** del Acta de escrutinio y cómputo de casilla especial de representación proporcional de la elección para las Diputaciones.



RESULTADOS DE LA VOTACIÓN DE LA ELECCIÓN DE DIPUTACIONES LOCALES DE REPRESENTACIÓN PROPORCIONAL


1. Una vez que la o el presidente de casilla tenga los votos de la elección, pida a las y los escrutadores que:

Saquen de la caja paquete electoral la GUÍA DE APOYO PARA LA CLASIFICACION DE LOS VOTOS de la elección y extiéndala sobre una superficie plana, como una mesa.

Identifiquen y separen las boletas sobrantes y los votos emitidos (formando montoncitos o apilándolos) orientándose con las figuras de la guía, y colocando sobre ésta las boletas según corresponda, en el siguiente orden:

VOTOS PARA PARTIDOS POLÍTICOS

– Los **votos** con el sello de **representación proporcional a favor de cada uno de los partidos políticos**. Observe los siguientes ejemplos:



- ▶ Algunos otros ejemplos de formas válidas para marcar el voto pueden ser las siguientes:
- ▶ También se puede marcar con una palabra o frase como alguna de éstas: “Si”, “aquí es”, “lo mejor”, “me gusta”, entre otras.
- ▶ Si la marca sale del recuadro, pero es evidente la decisión de la o el elector, el voto cuenta para el partido político o candidatura marcada.

VOTOS PARA CANDIDATURAS NO REGISTRADAS

– Los **votos** con el sello de **representación proporcional a favor de candidaturas no registradas**. Observe los siguientes ejemplos:



VOTOS NULOS

– Los **votos nulos** (en blanco, marcadas en su totalidad, marcadas en dos o más recuadros de partidos políticos con nombres diferentes de candidaturas o donde no se pueda determinar a favor de quién se emitió el voto). Observe los siguientes ejemplos:



Lea con cuidado las instrucciones y conteste **con lápiz** en los recuadros correspondientes. Llene los 3 espacios con número **sin dejar lugares en blanco**, por ejemplo: 001, 012, 123.

2. Una vez finalizada la clasificación de los votos, que las o los escrutadores cuenten los votos de cada montoncito y anoten las cantidades en la GUÍA DE APOYO PARA LA CLASIFICACIÓN DE LOS VOTOS, después que la o el secretario copie las cantidades de la Guía en los recuadros siguientes de la elección que le corresponde:

- Votos de cada partido político, según le corresponda:

- Votos para candidaturas no registradas:

- Votos nulos:

- Sume **con calculadora o manualmente** todos los votos de los partidos políticos, los votos para candidaturas no registradas y los votos nulos de cada elección o de cada columna y escriba la cantidad obtenida en este recuadro:

- Realice **con calculadora o manualmente** una segunda suma y el resultado anótelos en este recuadro:

- Si el resultado de las dos sumas es igual, escríbalo en este recuadro: En caso de que los resultados obtenidos no sean iguales, vuelva a sumar hasta que tener la seguridad de tener la cantidad correcta.

? COMPARATIVO DEL TOTAL DE VOTOS DE CADA ELECCIÓN SACADOS DE LA URNA Y EL TOTAL DE RESULTADOS DE LA VOTACIÓN

1. ¿El total de los votos de la elección que fueron sacados de la urna (recuadro con la letra **B** de la **página 5**), es igual al total de los resultados de votación **TOTAL** ?

DIPUTACIONES	
Partido	Votos (Escriba con número)
PARTIDO LOCAL	
CANDIDATOS/AS NO REGISTRADOS/AS	
VOTOS NULOS	
1er CONTEO	
2o. CONTEO	
TOTAL	

Escriba las cantidades con número y letra de la columna correspondiente a la elección para las Diputaciones en el apartado **(3)** del Acta de escrutinio y cómputo de cuenta especial de representación proporcional de la elección para las Diputaciones.

SÍ NO
(Marque con "X")

Escriba esta respuesta en el apartado **(3)** del Acta de escrutinio y cómputo de cuenta especial de representación proporcional de la elección para las Diputaciones.

FINALIZA EL CUADERNILLO.



PROCESO ELECTORAL LOCAL 2017 - 2018
GUÍA DE APOYO PARA LA
CLASIFICACIÓN DE LOS VOTOS

Después de sacar los votos de la elección para las **DIPUTACIONES LOCALES** de la urna, agrúpalos encima de cada uno de los ejemplos de la Guía, cuando termines, cuéntalos por montoncitos. Los ejemplos que se muestran en la Guía son enunciativos más no limitativos. Algunos otros ejemplos de formas válidas para marcar el voto pueden ser las siguientes:



También se puede marcar con una palabra o frase como alguna de éstas:

"Sí", "aquí es", "lo mejor", "me gusta", entre otras.

Si la marca sale del recuadro, pero es evidente la decisión de la o el elector, el voto cuenta para el partido político o candidatura marcados.

PAN PARTIDO ACCIÓN NACIONAL VOTOS VÁLIDOS

PROCESO ELECTORAL LOCAL 2017 - 2018
DIPUTACIONES LOCALES

ENTIDAD FEDERATIVA: _____ DISTRITO ELECTORAL LOCAL: _____
 MUNICIPIO: _____

Marque el recuadro de su preferencia

PRD PARTIDO REVOLUCIONARIO INSTITUCIONAL VOTOS VÁLIDOS

PROCESO ELECTORAL LOCAL 2017 - 2018
DIPUTACIONES LOCALES

ENTIDAD FEDERATIVA: _____ DISTRITO ELECTORAL LOCAL: _____
 MUNICIPIO: _____

Marque el recuadro de su preferencia

PRD PARTIDO DE LA REVOLUCIÓN DEMOCRÁTICA VOTOS VÁLIDOS

PROCESO ELECTORAL LOCAL 2017 - 2018
DIPUTACIONES LOCALES

ENTIDAD FEDERATIVA: _____ DISTRITO ELECTORAL LOCAL: _____
 MUNICIPIO: _____

Marque el recuadro de su preferencia

PT PARTIDO DEL TRABAJO VOTOS VÁLIDOS

PROCESO ELECTORAL LOCAL 2017 - 2018
DIPUTACIONES LOCALES

ENTIDAD FEDERATIVA: _____ DISTRITO ELECTORAL LOCAL: _____
 MUNICIPIO: _____

Marque el recuadro de su preferencia

VERDE PARTIDO VERDE ECOLOGISTA DE MÉXICO VOTOS VÁLIDOS

PROCESO ELECTORAL LOCAL 2017 - 2018
DIPUTACIONES LOCALES

ENTIDAD FEDERATIVA: _____ DISTRITO ELECTORAL LOCAL: _____
 MUNICIPIO: _____

Marque el recuadro de su preferencia

ABC COALICIÓN A,B,C VOTOS VÁLIDOS

PROCESO ELECTORAL LOCAL 2017 - 2018
DIPUTACIONES LOCALES

ENTIDAD FEDERATIVA: _____ DISTRITO ELECTORAL LOCAL: _____
MUNICIPIO: _____

Marque el recuadro de su preferencia

_____	_____
_____	_____
_____	_____
_____	_____
_____	_____

Si desea votar por alguna candidatura no registrada, escriba en este recuadro el nombre completo.

AB COALICIÓN A,B VOTOS VÁLIDOS

PROCESO ELECTORAL LOCAL 2017 - 2018
DIPUTACIONES LOCALES

ENTIDAD FEDERATIVA: _____ DISTRITO ELECTORAL LOCAL: _____
MUNICIPIO: _____

Marque el recuadro de su preferencia

_____	_____
_____	_____
_____	_____
_____	_____
_____	_____

Si desea votar por alguna candidatura no registrada, escriba en este recuadro el nombre completo.

AC COALICIÓN A,C VOTOS VÁLIDOS

PROCESO ELECTORAL LOCAL 2017 - 2018
DIPUTACIONES LOCALES

ENTIDAD FEDERATIVA: _____ DISTRITO ELECTORAL LOCAL: _____
MUNICIPIO: _____

Marque el recuadro de su preferencia

_____	_____
_____	_____
_____	_____
_____	_____
_____	_____

Si desea votar por alguna candidatura no registrada, escriba en este recuadro el nombre completo.

BC COALICIÓN B,C VOTOS VÁLIDOS

PROCESO ELECTORAL LOCAL 2017 - 2018
DIPUTACIONES LOCALES

ENTIDAD FEDERATIVA: _____ DISTRITO ELECTORAL LOCAL: _____
MUNICIPIO: _____

Marque el recuadro de su preferencia

_____	_____
_____	_____
_____	_____
_____	_____
_____	_____

Si desea votar por alguna candidatura no registrada, escriba en este recuadro el nombre completo.

DEG COALICIÓN D,E,G VOTOS VÁLIDOS

PROCESO ELECTORAL LOCAL 2017 - 2018
DIPUTACIONES LOCALES

ENTIDAD FEDERATIVA: _____ DISTRITO ELECTORAL LOCAL: _____
MUNICIPIO: _____

Marque el recuadro de su preferencia

_____	_____
_____	_____
_____	_____
_____	_____
_____	_____

Si desea votar por alguna candidatura no registrada, escriba en este recuadro el nombre completo.

DE COALICIÓN D,E VOTOS VÁLIDOS

PROCESO ELECTORAL LOCAL 2017 - 2018
DIPUTACIONES LOCALES

ENTIDAD FEDERATIVA: _____ DISTRITO ELECTORAL LOCAL: _____
MUNICIPIO: _____

Marque el recuadro de su preferencia

_____	_____
_____	_____
_____	_____
_____	_____
_____	_____

Si desea votar por alguna candidatura no registrada, escriba en este recuadro el nombre completo.

DG COALICIÓN D,G VOTOS VÁLIDOS

PROCESO ELECTORAL LOCAL 2017 - 2018
DIPUTACIONES LOCALES

ENTIDAD FEDERATIVA: DISTRITO ELECTORAL LOCAL:

MUNICIPIO:

Marque el recuadro de su preferencia

	<input type="checkbox"/>		<input checked="" type="checkbox"/>
	<input type="checkbox"/>		<input type="checkbox"/>
	<input type="checkbox"/>		<input type="checkbox"/>
	<input type="checkbox"/>		<input type="checkbox"/>
	<input type="checkbox"/>		<input type="checkbox"/>
	<input checked="" type="checkbox"/>		<input type="checkbox"/>
	<input type="checkbox"/>		<input type="checkbox"/>
	<input type="checkbox"/>		<input type="checkbox"/>
	<input type="checkbox"/>		<input type="checkbox"/>
<input type="checkbox"/>	<input type="checkbox"/>	<input type="checkbox"/>	<input type="checkbox"/>
<input type="checkbox"/>	<input type="checkbox"/>	<input type="checkbox"/>	<input type="checkbox"/>

SI DESEA VOTAR POR ALIANZA O CANDIDATO/A NO REGISTRADO/A, ESCRIBA ANTES DE MARCAR EL NOMBRE COMPLETO.

EG COALICIÓN E,G VOTOS VÁLIDOS

PROCESO ELECTORAL LOCAL 2017 - 2018
DIPUTACIONES LOCALES

ENTIDAD FEDERATIVA: DISTRITO ELECTORAL LOCAL:

MUNICIPIO:

Marque el recuadro de su preferencia

	<input type="checkbox"/>		<input type="checkbox"/>
	<input type="checkbox"/>		<input type="checkbox"/>
	<input type="checkbox"/>		<input type="checkbox"/>
	<input type="checkbox"/>		<input type="checkbox"/>
	<input checked="" type="checkbox"/>		<input type="checkbox"/>
	<input checked="" type="checkbox"/>		<input type="checkbox"/>
	<input type="checkbox"/>		<input type="checkbox"/>
	<input type="checkbox"/>		<input type="checkbox"/>
	<input type="checkbox"/>		<input type="checkbox"/>
<input type="checkbox"/>	<input type="checkbox"/>	<input type="checkbox"/>	<input type="checkbox"/>
<input type="checkbox"/>	<input type="checkbox"/>	<input type="checkbox"/>	<input type="checkbox"/>

SI DESEA VOTAR POR ALIANZA O CANDIDATO/A NO REGISTRADO/A, ESCRIBA ANTES DE MARCAR EL NOMBRE COMPLETO.

CANDIDATO/A INDEPENDIENTE VOTOS VÁLIDOS

PROCESO ELECTORAL LOCAL 2017 - 2018
DIPUTACIONES LOCALES

ENTIDAD FEDERATIVA: DISTRITO ELECTORAL LOCAL:

MUNICIPIO:

Marque el recuadro de su preferencia

	<input type="checkbox"/>		<input type="checkbox"/>
	<input type="checkbox"/>		<input type="checkbox"/>
	<input type="checkbox"/>		<input type="checkbox"/>
	<input type="checkbox"/>		<input type="checkbox"/>
	<input type="checkbox"/>		<input type="checkbox"/>
	<input type="checkbox"/>		<input type="checkbox"/>
	<input type="checkbox"/>		<input type="checkbox"/>
	<input type="checkbox"/>		<input type="checkbox"/>
	<input type="checkbox"/>		<input type="checkbox"/>
<input type="checkbox"/>	<input type="checkbox"/>	<input checked="" type="checkbox"/>	<input type="checkbox"/>
<input type="checkbox"/>	<input type="checkbox"/>	<input type="checkbox"/>	<input type="checkbox"/>

SI DESEA VOTAR POR ALIANZA O CANDIDATO/A NO REGISTRADO/A, ESCRIBA ANTES DE MARCAR EL NOMBRE COMPLETO.

CANDIDATO/A INDEPENDIENTE VOTOS VÁLIDOS

PROCESO ELECTORAL LOCAL 2017 - 2018
DIPUTACIONES LOCALES

ENTIDAD FEDERATIVA: DISTRITO ELECTORAL LOCAL:

MUNICIPIO:

Marque el recuadro de su preferencia

	<input type="checkbox"/>		<input type="checkbox"/>
	<input type="checkbox"/>		<input type="checkbox"/>
	<input type="checkbox"/>		<input type="checkbox"/>
	<input type="checkbox"/>		<input type="checkbox"/>
	<input type="checkbox"/>		<input type="checkbox"/>
	<input type="checkbox"/>		<input type="checkbox"/>
	<input type="checkbox"/>		<input type="checkbox"/>
	<input type="checkbox"/>		<input type="checkbox"/>
	<input type="checkbox"/>		<input type="checkbox"/>
<input checked="" type="checkbox"/>	<input type="checkbox"/>	<input type="checkbox"/>	<input type="checkbox"/>
<input type="checkbox"/>	<input type="checkbox"/>	<input type="checkbox"/>	<input type="checkbox"/>

SI DESEA VOTAR POR ALIANZA O CANDIDATO/A NO REGISTRADO/A, ESCRIBA ANTES DE MARCAR EL NOMBRE COMPLETO.

CANDIDATOS/AS NO REGISTRADOS/AS VOTOS VÁLIDOS

PROCESO ELECTORAL LOCAL 2017 - 2018
DIPUTACIONES LOCALES

ENTIDAD FEDERATIVA: DISTRITO ELECTORAL LOCAL:

MUNICIPIO:

Marque el recuadro de su preferencia

	<input type="checkbox"/>		<input type="checkbox"/>
	<input type="checkbox"/>		<input type="checkbox"/>
	<input type="checkbox"/>		<input type="checkbox"/>
	<input type="checkbox"/>		<input type="checkbox"/>
	<input type="checkbox"/>		<input type="checkbox"/>
	<input type="checkbox"/>		<input type="checkbox"/>
	<input type="checkbox"/>		<input type="checkbox"/>
	<input type="checkbox"/>		<input type="checkbox"/>
	<input type="checkbox"/>		<input type="checkbox"/>
<input type="checkbox"/>	<input type="checkbox"/>	<input type="checkbox"/>	<input type="checkbox"/>
<input type="checkbox"/>	<input type="checkbox"/>	<input type="checkbox"/>	<input type="checkbox"/>

Julio Ravalcaba Huerta

SI DESEA VOTAR POR ALIANZA O CANDIDATO/A NO REGISTRADO/A, ESCRIBA ANTES DE MARCAR EL NOMBRE COMPLETO.

VOTOS NULOS VOTOS VÁLIDOS

PROCESO ELECTORAL LOCAL 2017 - 2018
DIPUTACIONES LOCALES

ENTIDAD FEDERATIVA: DISTRITO ELECTORAL LOCAL:

MUNICIPIO:

Marque el recuadro de su preferencia

	<input type="checkbox"/>		<input type="checkbox"/>
	<input type="checkbox"/>		<input type="checkbox"/>
	<input type="checkbox"/>		<input type="checkbox"/>
	<input type="checkbox"/>		<input type="checkbox"/>
	<input type="checkbox"/>		<input type="checkbox"/>
	<input type="checkbox"/>		<input type="checkbox"/>
	<input type="checkbox"/>		<input type="checkbox"/>
	<input type="checkbox"/>		<input type="checkbox"/>
	<input type="checkbox"/>		<input type="checkbox"/>
<input type="checkbox"/>	<input type="checkbox"/>	<input type="checkbox"/>	<input type="checkbox"/>
<input type="checkbox"/>	<input type="checkbox"/>	<input type="checkbox"/>	<input type="checkbox"/>

SI DESEA VOTAR POR ALIANZA O CANDIDATO/A NO REGISTRADO/A, ESCRIBA ANTES DE MARCAR EL NOMBRE COMPLETO.



PROCESO ELECTORAL LOCAL 2017 - 2018

RESULTADOS DE CÓMPUTO ESTATAL DE LA ELECCIÓN DE DIPUTACIONES LOCALES POR EL PRINCIPIO DE REPRESENTACIÓN PROPORCIONAL

ENTIDAD FEDERATIVA (ESTADO): _____

TOTAL DE CASILLAS COMPUTADAS: _____

ESCRIBA LOS RESULTADOS CON NÚMEROS GRANDES Y LEGIBLES.

PARTIDO POLÍTICO	RESULTADOS (CON NÚMERO)
	DIPUTACIONES LOCALES REPRESENTACIÓN PROPORCIONAL
	
	
	
	
	
	
	
morena	
	
	
PARTIDO LOCAL	
VOTOS PARA CANDIDATURAS NO REGISTRADAS	
VOTOS VÁLIDOS	
VOTOS NULOS	

EL CONSEJERO PRESIDENTE DEL INSTITUTO ELECTORAL DEL ESTADO DE ZACATECAS

MTRO. JOSÉ VIRGILIO RIVERA DELGADILLO

NOMBRE

FIRMA



PROCESO ELECTORAL LOCAL 2017-2018
CONSTANCIA INDIVIDUAL DE RESULTADOS ELECTORALES
DE PUNTO DE RECUESTO DE LA ELECCIÓN PARA LAS
DIPUTACIONES LOCALES

ENTIDAD FEDERATIVA: _____ DISTRITO ELECTORAL LOCAL: _____

CABECERA DISTRITAL: _____ SECCIÓN: _____ CASILLA: _____
(Con número)

GRUPO: _____ PUNTO DE RECUESTO: _____
(Con número) (Con número)

NÚMERO DE BOLETAS SOBREVANTES: _____
(Con número)

PARTIDO, COALICIÓN O CANDIDATO/A	RESULTADOS ELECTORALES
PARTIDO LOCAL	
A B C	
A B	
A C	
B C	
D E G	
D E	
D G	
E G	
CANDIDATO/A INDEPENDIENTE	
CANDIDATO/A INDEPENDIENTE	
CANDIDATOS/AS NO REGISTRADOS/AS	
VOTOS NULOS	

NÚMERO DE VOTOS RESERVADOS: _____
(Con número)

Se anexará(n) a esta constancia para su resolución en el pleno del Consejo.

EL RECUESTO DE ESTA CASILLA INICIÓ A LAS _____ HORAS DEL DÍA _____ DE JULIO DE 2018 Y CONCLUYÓ A LAS _____ HORAS DEL DÍA _____ DE JULIO DE 2018.
(Con número) (Con número) (Con número)

MIEMBROS QUE COMPONEN EL GRUPO DE TRABAJO (Escriba los nombres de las y los miembros y solicite que firmen en su totalidad los que estén presentes).

NOMBRE DE LA O EL AUXILIAR DE RECUESTO	FIRMA

CARGO <small>(Abreviar)</small>	NOMBRE DE LA O EL CONSEJERO O VOCAL	FIRMA

REPRESENTANTES DE PARTIDOS POLÍTICOS Y DE CANDIDATURAS INDEPENDIENTES EN EL GRUPO DE TRABAJO (Solicite a las y los representantes de partidos políticos y de candidaturas independientes que escriban su nombre y firmen en su totalidad los que estén presentes).

PARTIDO O CANDIDATURA	NOMBRES	FIRMAS	(Marque con "X")		
			NO FIRMÓ POR	NO FIRMÓ POR	FIRMÓ PERO
PARTIDO LOCAL					
CANDIDATURA INDEPENDIENTE					
CANDIDATURA INDEPENDIENTE					

ESCRITOS DE PROTESTA (En su caso, escriba el número de escritos de protesta en el recuadro del partido político y/o de la candidatura independiente que presentaron y métalos en la bolsa de expediente de la elección para las Diputaciones Locales).



EN SU CASO ¿ENCONTRÓ BOLETAS DE LA ELECCIÓN FEDERAL? SI NO
(Marque con "X")

SI SU RESPUESTA FUE "SÍ", INDIQUE CUÁNTAS BOLETAS Y DE QUÉ ELECCIÓN:

(Con número) _____ ELECCIÓN (Con número) _____ ELECCIÓN (Con número) _____ ELECCIÓN



PROCESO ELECTORAL LOCAL 2017-2018

CUADERNO PARA RESULTADOS PRELIMINARES DE LA ELECCION PARA LAS
DIPUTACIONES LOCALES POR MAYORIA RELATIVA Y POR
REPRESENTACION PROPORCIONAL EN EL DISTRITO ELECTORAL DE:

_____, CON CABECERA EN: _____,

_____.

ENTIDAD FEDERATIVA (ESTADO)

MUESTRA

Este cuaderno es un auxiliar para que los integrantes del Consejo Municipal anoten los resultados de la votación en las casillas y su contenido no debe ser considerado oficial.

INSTRUCCIONES DE LLENADO

En este cuaderno se anotarán los resultados preliminares de la elección para las Diputaciones Locales.

- En la primera parte se anotarán los resultados de la votación de cada casilla, conforme se dé lectura a las actas de escrutinio y cómputo de las casillas básicas, contiguas, extraordinarias y especiales de la elección para las Diputaciones Locales. Al final de cada hoja se anotará la sumatoria parcial de la elección.

- En la segunda parte se incluye un concentrado en donde se anotarán los subtotales de cada una de las hojas en donde se escribieron los resultados del inciso anterior y, a su vez, se anotará otro subtotal al final de cada hoja de concentrados.

Al final de los concentrados se anotarán los subtotales de las hojas de éstos y se sumarán para obtener el gran total de la elección para las Diputaciones Locales.

- En la tercera parte se anotarán los resultados preliminares de la elección para las Diputaciones Locales de representación proporcional, conforme a la lectura de las actas de escrutinio y cómputo de las casillas especiales.

Al concluir la lectura de las actas de casillas especiales se sumarán los resultados preliminares de la elección para las Diputaciones Locales.

- Después se anotarán los resultados obtenidos del total de la elección para las Diputaciones Locales de Mayoría Reelativa.

Se sumarán los totales de Mayoría Relativa y Representación Proporcional de la elección para las Diputaciones Locales para obtener el gran total de los resultados preliminares.

CONCENTRADO

RESULTADOS PRELIMINARES DE LA ELECCIÓN PARA LAS DIPUTACIONES LOCALES DE REPRESENTACIÓN PROPORCIONAL.

ENTIDAD FEDERATIVA (ESTADO): _____

DISTRITO ELECTORAL LOCAL: _____

PÁGINA _____ DE _____

SECCIÓN	CASILLA ESPECIAL NO.	VOTOS POR PARTIDO POLÍTICO											CANDIDATOS NO REGISTRADOS	VOTOS NULOS
		PAN	PRI	PRD	PT	PVEM	MOVIMIENTO CIUDADANO	NUEVA ALIANZA	MORENA	ENCUENTRO SOCIAL	PAZ	PARTIDO LOCAL		
TOTAL DE REPRESENTACIÓN PROPORCIONAL														
TOTAL DE MAYORÍA RELATIVA														
SUMA DE MAYORÍA RELATIVA Y REPRESENTACIÓN PROPORCIONAL														

MUESTRA



PROCESO ELECTORAL LOCAL 2017-2018

RECIBO DE COPIA LEGIBLE DE LAS ACTAS DE CASILLA ENTREGADAS A LAS Y LOS REPRESENTANTES DE LOS PARTIDOS POLÍTICOS Y DE CANDIDATURAS INDEPENDIENTES

ESCRIBA FUERTE EN EL RECIBO CON PLUMA NEGRA, PARA QUE TODAS LAS COPIAS SE PUEDAN LEER Y SIGA CADA UNA DE LAS INSTRUCCIONES.

1 DATOS DE LA CASILLA (Copie la información del "Nombramiento que indica sus funciones").

ENTIDAD FEDERATIVA: _____ DISTRITO ELECTORAL LOCAL: _____

MUNICIPIO: _____

LA CASILLA SE INSTALÓ EN: _____

SECCIÓN: _____

(Con número)

TIPO DE CASILLA				
BÁSICA	CONTIGUA	EXTRA ORDINARIA	EXTRA ORDINARIA CONTIGUA	ESPECIAL
(Marque con "X")	(Escriba el número)	(Escriba el número)	(Escriba el número)	(Escriba el número)

(Escriba la calle, número, colonia, localidad o lugar)

2 COPIAS LEGIBLES DE LAS ACTAS ENTREGADAS A LAS Y LOS REPRESENTANTES DE LOS PARTIDOS POLÍTICOS Y DE CANDIDATURAS INDEPENDIENTES (Marque con "X" en los cuadros de las actas y documentos que correspondan, escriba los nombres de las y los representantes de los partidos políticos y de candidaturas independientes que recibieron las copias y asegúrese que firmen de recibido).

PARTIDO O CANDIDATURA	ACTAS DE ESCRUTINIO Y CÓMPUTO DE LA ELECCIÓN DE:						HOJA DE INCIDENTES	CONSTANCIA DE CLAUSURA DE CASILLA Y REMISIÓN DEL PAQUETE ELECTORAL AL CONSEJO DISTRITAL	NOMBRES (Escriba el nombre de la o el representante del partido político según el orden de registro o de candidaturas independientes).	FIRMAS	TIPO DE REPRESENTANTE (Marque con "X")		
	ACTA DE LA JORNADA ELECTORAL	DIPUTACIONES LOCALES			AYUNTAMIENTO						ACTA DE ELECTORES EN TRÁNSITO PARA CASILLAS ESPECIALES	ANTE CASILLA	GENERAL
		MAYORÍA RELATIVA	MAYORÍA RELATIVA EN CASILLAS ESPECIALES	REPRESENTACIÓN PROPORCIONAL EN CASILLAS ESPECIALES	MAYORÍA RELATIVA	MAYORÍA RELATIVA EN CASILLAS ESPECIALES							
1	2	3	4	5	6								
PARTIDO LOCAL													
CANDIDATURA INDEPENDIENTE													
CANDIDATURA INDEPENDIENTE													

3 UNA VEZ LLENADO Y FIRMADO EL RECIBO, META EL ORIGINAL EN LA BOLSA QUE VA POR FUERA DEL PAQUETE ELECTORAL PARA EL CONSEJO DISTRITAL, PRIMERA COPIA PARA LA BOLSA QUE VA POR FUERA DEL PAQUETE ELECTORAL PARA EL CONSEJO MUNICIPAL Y ENTREGUE LA SEGUNDA COPIA A LA O EL PRESIDENTE DE LA MESA DIRECTIVA DE CASILLA, EN CASO DE QUE ALGUNA O ALGÚN REPRESENTANTE DE PARTIDO POLÍTICO O DE CANDIDATURA INDEPENDIENTE, SOLICITE TOMAR UNA FOTOGRAFÍA DE LOS ORIGINALES DE LAS ACTAS, USTED DEBE PERMITIRSELO.

SE EXTIENDE RECIBO CON FUNDAMENTO EN LOS ARTÍCULOS 259, PÁRRAFOS 4 Y 5; 261, PÁRRAFO 1, INCISO B); 296, PÁRRAFO 1; 362; Y 435 DE LA LEY GENERAL DE INSTITUCIONES Y PROCEDIMIENTOS ELECTORALES; 150, NUMERAL 1, INCISO A) FRACCIÓN XXI DEL REGLAMENTO DE ELECCIONES DEL INSTITUTO NACIONAL ELECTORAL; 188 NUMERAL 1, FRACCIÓN 111; 232, 314 Y 369 DE LA LEY ELECTORAL DEL ESTADO DE ZACATECAS.



PROCESO ELECTORAL LOCAL 2017-2018

CONSTANCIA DE CLAUSURA DE CASILLA Y REMISIÓN DEL PAQUETE ELECTORAL AL CONSEJO DISTRITAL

ESCRIBA FUERTE EN LA CONSTANCIA CON PLUMA NEGRA, PARA QUE TODAS LAS COPIAS SE PUEDAN LEER Y SIGA CADA UNA DE LAS INSTRUCCIONES.

1 DATOS DE LA CASILLA (Copie la información del Nombramiento que hace referencia a sus funciones).

ENTIDAD FEDERATIVA: _____ DISTRITO ELECTORAL LOCAL: _____

MUNICIPIO: _____

TIPO DE CASILLA				
BÁSICA	CENTINUA	EXTRA-ORDINARIA	EXTRA-ORDINARIA CONTINUA	ESPECIAL
Marque con "P" (Escriba el número)	Marque con "P" (Escriba el número)	Marque con "P" (Escriba el número)	Marque con "P" (Escriba el número)	Marque con "P" (Escriba el número)

SECCIÓN: _____
(Con número)

2 CLAUSURA DE LA CASILLA (Conteste).

Habiéndose formado el paquete electoral con el expediente y bolsas correspondientes, la o el Secretario de la mesa directiva de casilla hace constar que, siendo las _____ : _____ horas del día _____ de julio de 2018, se clausuró la casilla y, bajo la responsabilidad de la o del Presidente de la mesa directiva de casilla, se hará entrega del paquete electoral al Consejo Distrital o al Centro de Recepción y Traslado que le corresponda por conducto de:

PRESIDENTE/A 1er. SECRETARIO/A 2o. SECRETARIO/A 1er. ESCRUTADOR/A 2o. ESCRUTADOR/A 3er. ESCRUTADOR/A
(Marque con "X") (Marque con "X") (Marque con "X") (Marque con "X") (Marque con "X") (Marque con "X")

En compañía de las y los representantes de los partidos políticos y de candidaturas independientes que se indican: (Marque con "X")



3 MESA DIRECTIVA DE CASILLA (Escriba los nombres de las y los funcionarios de casilla y asegúrese de que firmen en su totalidad).

CARGO	NOMBRES	FIRMAS
PRESIDENTE/A		
1er. SECRETARIO/A		
2o. SECRETARIO/A		
1er. ESCRUTADOR/A		
2o. ESCRUTADOR/A		
3er. ESCRUTADOR/A		

4 REPRESENTANTES DE LOS PARTIDOS POLÍTICOS Y DE CANDIDATURAS INDEPENDIENTES (Escriba los nombres de las y los representantes de los partidos políticos y de candidaturas independientes presentes, marque con "X" si es la o el propietario (P) o suplente (S) y asegúrese de que firmen en su totalidad).

PARTIDO O CANDIDATURA	NOMBRES	Marque con "X"		FIRMAS
		P	S	
morena				
PARTIDO LOCAL				
CANDIDATURA INDEPENDIENTE				
CANDIDATURA INDEPENDIENTE				

5 UNA VEZ LLENADA Y FIRMADA LA CONSTANCIA, META EL ORIGINAL EN LA BOLSA QUE VA POR FUERA DEL PAQUETE ELECTORAL PARA EL CONSEJO DISTRITAL; ENTREGUE LA PRIMERA COPIA A LA O AL PRESIDENTE DE LA MESA DIRECTIVA DE CASILLA Y COPIA LEGIBLE A LAS Y LOS REPRESENTANTES DE PARTIDOS POLÍTICOS Y DE CANDIDATURAS INDEPENDIENTES PRESENTES, SEGUN EL ORDEN DE REGISTRO.

SE EXTIENDE LA PRESENTE CONSTANCIA CON FUNDAMENTO EN LOS ARTÍCULOS 82, PÁRRAFOS 2 Y 5; 259, PÁRRAFOS 4 Y 5; 298; 299; 362; Y 435 DE LA LEY GENERAL DE INSTITUCIONES Y PROCEDIMIENTOS ELECTORALES; 150, NUMERAL 1, INCISO A), FRACCIÓN XXII) DEL REGLAMENTO DE ELECCIONES DEL INSTITUTO NACIONAL ELECTORAL; 182 NUMERAL 1; 232; 235; 236; 314, NUMERAL 1, FRACCIÓN II; 369 DE LA LEY ELECTORAL DEL ESTADO DE ZACATECAS; 70 NUMERAL 1 DE LA LEY ORGÁNICA DEL INSTITUTO ELECTORAL DEL ESTADO DE ZACATECAS.



PROCESO ELECTORAL LOCAL 2017 - 2018

RESULTADOS DE LA VOTACIÓN EN ESTA CASILLA 1 DE JULIO DE 2018

ENTIDAD FEDERATIVA (ESTADO): _____

DISTRITO ELECTORAL LOCAL: _____

(Escriba con número)

MUNICIPIO: _____

SECCIÓN: _____

(Escriba con número)

TIPO DE CASILLA

BÁSICA
 CONTIGUA
 EXTRA ORDINARIA
 EXTRA ORDINARIA CONTIGUA
 (Marque con "X") (Escriba el número) (Escriba el número) (Escriba el número)

ESCRIBA LOS RESULTADOS CON NÚMEROS GRANDES Y LEGIBLES.

PARTIDO, COALICIÓN O CANDIDATO/A	RESULTADOS (CON NÚMERO)		FIRMA DE LAS Y LOS REPRESENTANTES DE PARTIDOS POLÍTICOS Y DE CANDIDATOS/AS INDEPENDIENTES
	DIPUTACIONES LOCALES	AYUNTAMIENTO	
morena			
PARTIDO LOCAL			
A B C			
A B			
A C			
B C			
D E G			
D E			
D G			
E G			
CANDIDATO/A INDEPENDIENTE			
CANDIDATO/A INDEPENDIENTE			
VOTOS PARA CANDIDATOS/AS NO REGISTRADOS/AS			
VOTOS NULOS			

MUESTRA

LA O EL PRESIDENTE DE LA MESA DIRECTIVA DE CASILLA

NOMBRE

FIRMA



PROCESO ELECTORAL LOCAL 2017 - 2018

RESULTADOS DE LA VOTACIÓN EN ESTA CASILLA ESPECIAL 1 DE JULIO DE 2018

ENTIDAD FEDERATIVA (ESTADO): _____

DISTRITO ELECTORAL LOCAL:
(Escriba con número)

MUNICIPIO: _____ SECCIÓN: _____
(Escriba con número)

ESCRIBA LOS RESULTADOS CON NÚMEROS GRANDES Y LEGIBLES.

TIPO DE CASILLA

~~ESPECIAL~~
(Escriba el número)

PARTIDO, COALICIÓN O CANDIDATO/A	RESULTADOS (CON NÚMERO)			FIRMA DE LAS Y LOS REPRESENTANTES DE PARTIDOS POLÍTICOS Y DE CANDIDATOS/AS INDEPENDIENTES
	DIPUTACIONES LOCALES POR EL PRINCIPIO DE:		AYUNTAMIENTO	
	MAYORÍA RELATIVA	REPRESENTACIÓN PROPORCIONAL		
morena				
PARTIDO LOCAL				
A B C				
A B				
A C				
B C				
D E G				
D E				
D G				
E G				
CANDIDATO/A INDEPENDIENTE				
CANDIDATO/A INDEPENDIENTE				
VOTOS PARA CANDIDATOS/AS NO REGISTRADOS/AS				
VOTOS NULOS				

LA O EL PRESIDENTE DE LA MESA DIRECTIVA DE CASILLA

NOMBRE

FIRMA



PROCESO ELECTORAL LOCAL 2017 - 2018
RESULTADOS PRELIMINARES
DE LAS ELECCIONES EN EL DISTRITO

ENTIDAD FEDERATIVA (ESTADO): _____
 CABECERA DISTRITAL: _____ DISTRITO ELECTORAL LOCAL: _____
 ESTOS RESULTADOS CORRESPONDEN A: _____ CASILLAS DEL TOTAL DE: _____ QUE COMPRENDE EL DISTRITO,
 HASTA LAS _____ HORAS DEL DÍA _____ DE JULIO DE 2018.

ESCRIBA LOS RESULTADOS CON NÚMEROS GRANDES Y LEGIBLES.

PARTIDO, COALICIÓN O CANDIDATO/A	RESULTADOS (CON NÚMERO)	
	DIPUTACIONES LOCALES	
	POR EL PRINCIPIO DE:	
	MAYORÍA RELATIVA	REPRESENTACIÓN PROPORCIONAL
PARTIDO LOCAL		
A B C		
A B		
A C		
B C		
D E G		
D E		
D G		
E G		
CANDIDATO/A INDEPENDIENTE		
CANDIDATO/A INDEPENDIENTE		
VOTOS PARA CANDIDATOS/AS NO REGISTRADOS/AS		
VOTOS VÁLIDOS		
VOTOS NULOS		

MUESTRA

LA O EL PRESIDENTE DEL CONSEJO MUNICIPAL

NOMBRE

FIRMA



INSTITUTO ELECTORAL DEL ESTADO DE ZACATECAS
ORGANISMO PÚBLICO LOCAL ELECTORAL

PROCESO ELECTORAL LOCAL 2017 - 2018

RESULTADOS DE CÓMPUTO DISTRITAL

ENTIDAD FEDERATIVA (ESTADO): _____ CABECERA DISTRITAL: _____

DISTRITO ELECTORAL LOCAL: _____ TOTAL DE CASILLAS COMPUTADAS: _____

ESCRIBA LOS RESULTADOS CON NÚMEROS GRANDES Y LEGIBLES.

PARTIDO, COALICIÓN O CANDIDATO/A	RESULTADOS (CON NÚMERO)	
	DIPUTACIONES LOCALES POR EL PRINCIPIO DE:	
	MAYORÍA RELATIVA	REPRESENTACIÓN PROPORCIONAL
morena		
PARTIDO LOCAL		
A B C		
A B		
A C		
B C		
D E G		
D E		
D G		
E G		
CANDIDATO/A INDEPENDIENTE		
CANDIDATO/A INDEPENDIENTE		
VOTOS PARA CANDIDATOS/AS NO REGISTRADOS/AS		
VOTOS VÁLIDOS		
VOTOS NULOS		

MUESTRA

LA O EL PRESIDENTE DEL CONSEJO DISTRITAL

NOMBRE

FIRMA



PROCESO ELECTORAL LOCAL 2017-2018
RECIBO DE ENTREGA DEL PAQUETE ELECTORAL
AL CONSEJO DISTRITAL

ENTIDAD FEDERATIVA: _____ **DISTRITO ELECTORAL LOCAL:** _____

Siendo las _____ : _____ horas del día _____ de julio de 2018, la o el C. _____
(Con número) (Con número)

_____, quien participó como _____
 _____ de casilla, hace entrega a este Consejo _____ del paquete electoral
 de la casilla tipo: _____ sección número: _____, que se ubicó en: _____
(Escriba la calle, número, colonia, localidad o lugar)

_____, con el expediente de la elección para las Diputaciones Locales conforme a los artículos 295, párrafo 4; 296 de la Ley General de Instituciones y Procedimientos Electorales; 150, numeral 1, inciso b), fracción XVI; 335, numeral 3 del Reglamento de Elecciones del Instituto Nacional Electoral; 235 y 236 de la Ley Electoral del Estado de Zacatecas.

El paquete electoral se entregó:

(Marque las condiciones del paquete al recibirlo)

- Sin muestras de alteración y firmado
- Sin muestras de alteración y sin firmas
- Con muestras de alteración y firmado
- Con muestras de alteración y sin firmas
- Con etiqueta de seguridad
- Con cinta de seguridad

Por fuera del paquete se recibieron:

- Un sobre para el PREP: SÍ NO
(Marque con "X")

Que dice contener copia de las actas de escrutinio y cómputo de la elección para las Diputaciones Locales por los principios de mayoría relativa y, en caso de casilla especial, de representación proporcional.

- Una bolsa que va por fuera del paquete electoral para el Consejo Distrital: SÍ NO
(Marque con "X")

Que dice contener copia de las actas de escrutinio y cómputo de la elección para las Diputaciones Locales por los principios de mayoría relativa y, en caso de casilla especial, de representación proporcional; la Constancia de clausura de casilla y remisión del paquete electoral al Consejo Distrital; y el Recibo de copia legible de las actas de casilla entregado a las y los representantes de los partidos políticos y de las candidaturas independientes.

Funcionario/a de casilla que entrega

Recibe en el Consejo Distrital

Nombre y firma

Nombre y firma

La o el C. _____

Que participó como: _____ de la casilla _____ de la sección _____ ubicada en _____, hace entrega a este Consejo Distrital del paquete electoral que se presentó: sin muestras de alteración y firmado () ; sin muestras de alteración y sin firmas () ; con muestras de alteración y firmado () ; con muestras de alteración y sin firmas () ; con etiqueta de seguridad () ; con cinta de seguridad () ; un sobre PREP (SI) (NO); una bolsa por fuera del paquete electoral (SI) (NO).

Distrito Electoral Local _____, _____ horas, del día _____ de julio de 2018.

Recibe en el Consejo

Nombre y firma



PROCESO ELECTORAL LOCAL 2017-2018
CONSTANCIA DE MAYORÍA Y VALIDEZ DE LA ELECCIÓN
PARA LAS DIPUTACIONES LOCALES

La o el Consejero Presidente del Consejo Distrital del Instituto Electoral del Estado de Zacatecas correspondiente al Distrito Electoral Local ubicado en _____, en cumplimiento a la resolución tomada en sesión de fecha _____ de _____ de 2018, por este cuerpo colegiado, en que se efectuó el cómputo y se declaró la validez de la elección para las Diputaciones Locales en este distrito, así como la elegibilidad de la candidatura que obtuvo la mayoría de votos y de conformidad con lo dispuesto en las partes conducentes de los artículos 35, fracción II; 41, Bases I y V, Apartado C, numerales 5 y 6; 116, numeral 1, fracción II de la Constitución Política de los Estados Unidos Mexicanos; 98, numerales 1 y 2; 104, numeral 1, incisos h) e i) de la Ley General de Instituciones y Procedimientos Electorales; 3, numeral 1; 23, numeral 1, inciso b) de la Ley General de Partidos Políticos; 14, fracción IV; 35; 38, fracciones I, XIII, incisos e) y f); 41; 43; 50; 51 y 52, párrafo primero de la Constitución Política del Estado Libre y Soberano de Zacatecas; 12; 16; 17; 18; 122; 267, numeral 1; 372 y 376 de la Ley Electoral del Estado de Zacatecas; 4; 5, fracciones de la I a la V; 6, numeral 1, fracción X; 10, numeral 2, fracción IV, inciso a); 64; 65, numeral 1, fracciones VI, VII y VIII, y 66, numeral 1, fracción V de la Ley Orgánica del Instituto Electoral del Estado de Zacatecas, expide la presente constancia por la que las y los ciudadanos de este distrito eligieron a la o el Diputado Local del Distrito _____.

En la Ciudad de _____ a los _____ días del mes de _____ de 2018.

CONSEJO DISTRITAL

DA FE:

CONSEJERO/A PRESIDENTE

SECRETARIO/A

FIRMA DE LA(S) Y LOS INTERESADOS

PROPIETARIO/A

SUPLENTE



PROCESO ELECTORAL LOCAL 2017-2018
CONSTANCIA DE ASIGNACIÓN DE LAS DIPUTACIONES LOCALES
POR EL PRINCIPIO DE REPRESENTACIÓN PROPORCIONAL

El Consejero Presidente del Consejo General del Instituto Electoral del Estado de Zacatecas ubicado en Boulevard López Portillo número 236, Colonia Arboledas, en Guadalupe, Zac., y en cumplimiento a la resolución tomada en sesión de fecha _____ de _____ de 2018, por este cuerpo colegiado, en que se efectuó el cómputo estatal para realizar la asignación de diputaciones locales por el principio de representación proporcional y de conformidad con lo dispuesto en las partes conducentes de los artículos 35, fracción II; 41, Bases I y V, Apartado C, numerales 5 y 6; 116, numeral 1, fracción II de la Constitución Política de los Estados Unidos Mexicanos; 98, numerales 1 y 2; 104, numeral 1, incisos h) e i) de la Ley General de Instituciones y Procedimientos Electorales; 3, numeral 1; 23, numeral 1, inciso b) de la Ley General de Partidos Políticos; 14, fracción IV; 35; 38, fracciones I, XIII, incisos e) y f); 41; 43; 50; 51 y 52, párrafo primero de la Constitución Política del Estado Libre y Soberano de Zacatecas; 12; 16; 17; 18; 24; 25; 27; 122; 271; 272; 273, numeral 1, fracción I, inciso b); 275, numeral 1; 277, numeral 1; 372 y 376 de la Ley Electoral del Estado de Zacatecas; 4; 5, fracciones de la I a la V; 6, numeral 1, fracción X; 10, numeral 2, fracción IV, inciso a); 64; 65, numeral 1, fracciones VI, VII y VIII, y 66, numeral 1, fracción V de la Ley Orgánica del Instituto Electoral del Estado de Zacatecas. Se expide la presente constancia de asignación de Diputaciones Locales por el Principio de Representación Proporcional, a favor de:

FIRMA DE LAS Y LOS INTERESADOS

PROPIETARIO/A

SUPLENTE

CONSEJO GENERAL

DA FE:

CONSEJERO PRESIDENTE
DEL INSTITUTO ELECTORAL
DEL ESTADO DE ZACATECAS

SECRETARIO EJECUTIVO
DEL INSTITUTO ELECTORAL
DEL ESTADO DE ZACATECAS

En la Ciudad de _____ a los _____ días del mes de _____ de 2018.



PROCESO ELECTORAL LOCAL 2017-2018

**CONSTANCIA DE MAYORÍA Y VALIDEZ A LA FÓRMULA DE CANDIDATURA
INDEPENDIENTE DE LA ELECCIÓN DE LAS DIPUTACIONES LOCALES**

La o el Consejero Presidente del Consejo Distrital del Instituto Electoral del Estado de Zacatecas correspondiente al Distrito Electoral Local ubicado en _____, en cumplimiento a la resolución tomada en sesión de fecha _____ de _____ de 2018, por este cuerpo colegiado, en que se efectuó el cómputo y se declaró la validez de la elección para las Diputaciones Locales en este distrito, así como la elegibilidad de la candidatura que obtuvo la mayoría de votos y de conformidad con lo dispuesto en las partes conducentes de los artículos 35, fracción II; 41, Bases I y V, Apartado C, numerales 5 y 6; 116, numeral 1, fracción II de la Constitución Política de los Estados Unidos Mexicanos; 98, numerales 1 y 2; 104, numeral 1, incisos h) e i) de la Ley General de Instituciones y Procedimientos Electorales; 3, numeral 1; 23, numeral 1, inciso b) de la Ley General de Partidos Políticos; 14, fracción IV; 35; 38, fracciones I, XIII, incisos e) y f); 41; 43; 50; 51 y 52, párrafo primero de la Constitución Política del Estado Libre y Soberano de Zacatecas; 12; 16; 17; 18; 122; 267, numeral 1; 314, numeral 1, fracción II; 372 y 376 de la Ley Electoral del Estado de Zacatecas; 4; 5, fracciones de la I a la V; 6, numeral 1, fracción X; 10, numeral 2, fracción IV, inciso a); 64; 65, numeral 1, fracciones VI, VII y VIII, y 66, numeral 1, fracción V de la Ley Orgánica del Instituto Electoral del Estado de Zacatecas, expide la presente constancia por la que las y los ciudadanos de este distrito eligieron a la o el Diputado Local Independiente del Distrito _____.

En la Ciudad de _____ a los _____ días del mes de _____ de 2018.

CONSEJO DISTRITAL

DA FE:

CONSEJERO/A PRESIDENTE

SECRETARIO/A EJECUTIVO/A

FIRMA DE LAS Y LOS INTERESADOS

PROPIETARIO/A

SUPLENTE



PROCESO ELECTORAL LOCAL 2017-2018

CASILLA ESPECIAL

CASILLA: DEMARCACIÓN DISTRITAL ELECTORAL:
(Con número) (Con número)

MUNICIPIO: _____

DISTRITO ELECTORAL: _____

ESTA CASILLA TIENE **SÓLO 750 BOLETAS** PARA CADA ELECCIÓN

SI SU CREDENCIAL ES DE LA SECCIÓN DEBERÁ DE ACUDIR
A LA CASILLA QUE CORRESPONDA. (Con número)

LAS Y LOS CIUDADANOS QUE SE ENCUENTREN FUERA DE SU SECCIÓN,
PODRÁN VOTAR EN ESTA CASILLA POR LAS ELECCIONES DE:

- **DIPUTACIONES LOCALES POR EL PRINCIPIO DE MAYORÍA RELATIVA Y REPRESENTACIÓN PROPORCIONAL Y AYUNTAMIENTOS.**

SI SU CREDENCIAL CORRESPONDE A ESTE DISTRITO LOCAL Y MUNICIPIO.

- **DIPUTACIONES LOCALES POR EL PRINCIPIO DE REPRESENTACIÓN PROPORCIONAL Y AYUNTAMIENTOS.**

SI SU CREDENCIAL CORRESPONDE A ESTE MUNICIPIO, PERO NO A ESTE DISTRITO LOCAL.

- **DIPUTACIONES LOCALES POR EL PRINCIPIO DE MAYORÍA RELATIVA Y REPRESENTACIÓN PROPORCIONAL.**

SI SU CREDENCIAL CORRESPONDE A ESTE DISTRITO LOCAL, PERO NO A ESTE MUNICIPIO.

- **DIPUTACIONES LOCALES POR EL PRINCIPIO DE REPRESENTACIÓN PROPORCIONAL.**

SI SU CREDENCIAL CORRESPONDE A ESTA ENTIDAD FEDERATIVA, PERO NO A ESTE DISTRITO LOCAL Y MUNICIPIO.

SI SU CREDENCIAL PERTENECE A OTRA ENTIDAD FEDERATIVA USTED NO PUEDE VOTAR POR ELECCIONES LOCALES EN ESTA CASILLA.

**RECIBO DE DOCUMENTACIÓN Y MATERIALES ELECTORALES
ENTREGADOS AL PRESIDENTE DE MESA DIRECTIVA DE CASILLA**

Entidad Federativa (Estado): _____ Distrito Electoral Local: _____
 Municipio: _____ Localidad o Colonia: _____
 Sección (con número): _____ Casilla tipo: _____
 Recibí en: _____
 de la o el C. Consejero Presidente del Consejo ^(Calle y número) a las _____ hrs. del día _____ del mes de _____
 de 2018, la siguiente documentación y materiales electorales:

BOLETAS	CANTIDAD	DEL NÚMERO	AL NÚMERO
Boletas de la elección para las Diputaciones Locales	_____	_____	_____
Boletas de la elección para el Ayuntamiento	_____	_____	_____

CLAVE	ACTAS	CANTIDAD
1	Acta de la jornada electoral.	2
2	Acta de escrutinio y cómputo de casilla de la elección para las Diputaciones Locales.	2
3	Acta de escrutinio y cómputo de casilla de la elección para el Ayuntamiento.	2

DOCUMENTACIÓN ELECTORAL	CANTIDAD
Hoja de incidentes.	3
Recibo de copia legible de las actas de casilla entregado a las y los representantes de los partidos políticos y de las candidaturas independientes.	1
Constancia de clausura de casilla y remisión del paquete electoral al Consejo Distrital.	1
Constancia de clausura de casilla y remisión del paquete electoral al Consejo Municipal.	1
Plantilla braille de la elección para las Diputaciones Locales.	1
Plantilla braille de la elección para el Ayuntamiento.	1
Bolsa para las boletas de la elección para las Diputaciones Locales entregadas a la o el presidente de la mesa directiva de casilla.	1
Bolsa para boletas sobrantes, votos válidos y votos nulos de la elección para las Diputaciones Locales.	1
Bolsa para boletas sobrantes de la elección para las Diputaciones Locales.	1
Bolsa para total de votos válidos de la elección para las Diputaciones Locales, sacados de la urna.	1
Bolsa para total de votos nulos de la elección para las Diputaciones Locales, sacados de la urna.	1
Bolsa para expediente de casilla de la elección para las Diputaciones Locales.	1
Bolsa para las boletas de la elección para el Ayuntamiento entregadas a la o el presidente de la mesa directiva de casilla.	1
Bolsa para boletas sobrantes, votos válidos y votos nulos de la elección para el Ayuntamiento.	1
Bolsa para boletas sobrantes de la elección para el Ayuntamiento.	1
Bolsa para total de votos válidos de la elección para el Ayuntamiento, sacados de la urna.	1
Bolsa para total de votos nulos de la elección para el Ayuntamiento, sacados de la urna.	1
Bolsa para expediente de casilla de la elección para el Ayuntamiento.	1
Bolsa para actas de escrutinio y cómputo por fuera del paquete electoral para el Consejo Distrital.	1
Bolsa para actas de escrutinio y cómputo por fuera del paquete electoral para el Consejo Municipal.	1
Cuadernillo para hacer las operaciones de escrutinio y cómputo de las elecciones para casillas básicas, contiguas y extraordinarias.	1
Sobre PREP para el Consejo Distrital.	1
Sobre PREP para el Consejo Municipal.	1
Cartel de resultados de la votación en esta casilla.	1
Guía de apoyo para la clasificación de votos de la elección para las Diputaciones Locales.	1
Guía de apoyo para la clasificación de votos de la elección para el Ayuntamiento.	1

Sección (con número): _____

Casilla tipo: _____

MATERIALES ELECTORALES

CANTIDAD

Caja paquete electoral para la elección de Diputaciones Locales.	1
Caja paquete electoral para la elección de Ayuntamientos.	1
Cancel electoral portátil.	1
Urna de la elección para las Diputaciones Locales.	1
Urna de la elección para el Ayuntamiento.	1
Base porta urna.	2
Cinta de seguridad para urna y caja paquete electoral.	2
Instructivo de armado de cancel.	1
Instructivo de armado de urna.	1

MUESTRA

FUNCIONARIO/A QUE ENTREGA

PRESIDENTE/A DE LA MESA DIRECTIVA DE CASILLA

NOMBRE Y FIRMA

NOMBRE Y FIRMA

**RECIBO DE DOCUMENTACIÓN Y MATERIALES ELECTORALES
ENTREGADOS AL PRESIDENTE DE MESA DIRECTIVA DE CASILLA ESPECIAL**

Entidad Federativa (Estado): _____ Distrito Electoral Local: _____
 Municipio: _____ Localidad o Colonia: _____
 Sección (con número): _____ Casilla tipo: _____
 Recibí en: _____
 de la o el C. Consejero Presidente del Consejo (Calle y número) a las _____ hrs. del día _____ del mes de _____
 de 2018, la siguiente documentación y materiales electorales:

BOLETAS	CANTIDAD	DEL NÚMERO	AL NÚMERO
Boletas de la elección para las Diputaciones Locales	_____	_____	_____
Boletas de la elección para el Ayuntamiento	_____	_____	_____

CLAVE	ACTAS	CANTIDAD
1	Acta de la jornada electoral.	2
2	Acta de escrutinio y cómputo de casilla especial de la elección para las Diputaciones Locales de Mayoría Relativa.	2
3	Acta de escrutinio y cómputo de casilla especial de la elección para las Diputaciones Locales de Representación Proporcional.	2
4	Acta de escrutinio y cómputo de casilla especial de la elección para el Ayuntamiento de Mayoría Relativa.	2

DOCUMENTACIÓN ELECTORAL	CANTIDAD
Acta de electores en tránsito.	52
Hoja de incidentes.	4
Recibo de copia legible de las actas de casilla entregado a las y los representantes de los partidos políticos y de las candidaturas independientes.	1
Constancia de clausura de casilla y remisión del paquete electoral al Consejo Distrital.	1
Constancia de clausura de casilla y remisión del paquete electoral al Consejo Municipal.	1
Plantilla braille de la elección para las Diputaciones Locales.	1
Plantilla braille de la elección para el Ayuntamiento.	1
Bolsa para las boletas de la elección para las Diputaciones Locales entregadas a la o el presidente de la mesa directiva de casilla.	1
Bolsa para boletas sobrantes, votos válidos y votos nulos de la elección para las Diputaciones Locales.	1
Bolsa para boletas sobrantes de la elección para las Diputaciones Locales.	1
Bolsa para total de votos válidos de la elección para las Diputaciones Locales, sacados de la urna.	1
Bolsa para total de votos nulos de la elección para las Diputaciones Locales, sacados de la urna.	1
Bolsa para expediente de casilla especial de la elección para las Diputaciones Locales.	1
Bolsa para las boletas de la elección para el Ayuntamiento entregadas a la o el presidente de la mesa directiva de casilla.	1
Bolsa para boletas sobrantes, votos válidos y votos nulos de la elección para el Ayuntamiento.	1
Bolsa para boletas sobrantes de la elección para el Ayuntamiento.	1
Bolsa para total de votos válidos de la elección para el Ayuntamiento, sacados de la urna.	1
Bolsa para total de votos nulos de la elección para el Ayuntamiento, sacados de la urna.	1
Bolsa para expediente de casilla especial de la elección para el Ayuntamiento.	1
Bolsa para actas de escrutinio y cómputo por fuera del paquete electoral para el Consejo Distrital.	1
Bolsa para actas de escrutinio y cómputo por fuera del paquete electoral para el Consejo Municipal.	1
Bolsa para Acta de las y los electores en tránsito.	1
Cuadernillo para hacer las operaciones de escrutinio y cómputo de las elecciones para casillas especiales.	1
Sobre PREP para el Consejo Distrital.	1
Sobre PREP para el Consejo Municipal.	1
Cartel de identificación de casilla especial.	1
Cartel de resultados de la votación en casilla especial.	1
Guía de apoyo para la clasificación de votos de la elección para las Diputaciones Locales.	1
Guía de apoyo para la clasificación de votos de la elección para el Ayuntamiento.	1

Sección (con número): _____

Casilla tipo: _____

MATERIALES ELECTORALES

CANTIDAD

Caja paquete electoral para la elección de Diputaciones Locales.	1
Caja paquete electoral para la elección de Ayuntamientos.	1
Cancel electoral portátil.	1
Urna de la elección para las Diputaciones Locales.	1
Urna de la elección para el Ayuntamiento.	1
Base porta urna.	2
Cinta de seguridad para urna y caja paquete electoral.	2
Instructivo de armado de cancel.	1
Instructivo de armado de urna.	1

MUESTRA

FUNCIONARIO/A QUE ENTREGA

PRESIDENTE/A DE LA MESA DIRECTIVA DE CASILLA

NOMBRE Y FIRMA

NOMBRE Y FIRMA



PROCESO ELECTORAL LOCAL 2017-2018

BOLETAS DE LA ELECCIÓN PARA LAS DIPUTACIONES LOCALES ENTREGADAS A LA O AL PRESIDENTE DE LA MESA DIRECTIVA DE CASILLA

ENTIDAD:
DISTRITO:
MUNICIPIO:
SECCIÓN:
CASILLA:

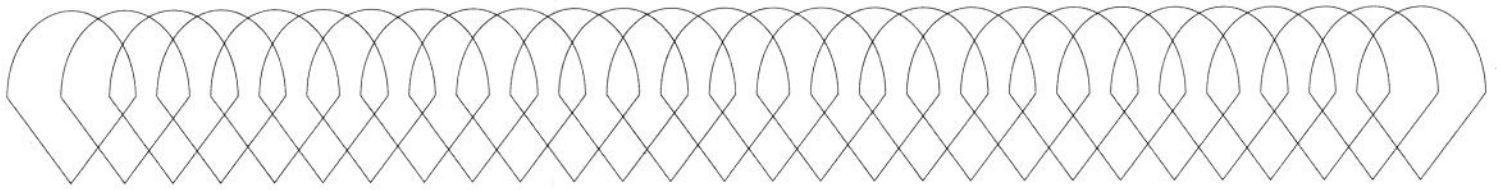
Esta bolsa contiene un total de _____ boletas de la elección
(Escriba con número)
para las Diputaciones Locales.


DEL NÚMERO: IEEZ- _____
(Con número)

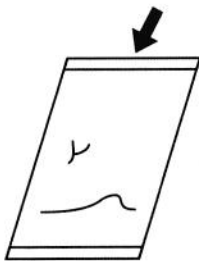
AL NÚMERO: IEEZ- _____
(Con número)

DEL NÚMERO: IEEZ- _____
(Con número)

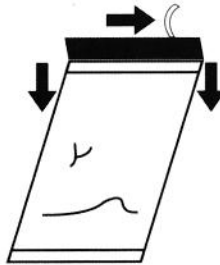
AL NÚMERO: IEEZ- _____
(Con número)



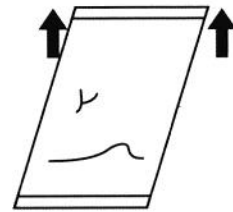
Si el espiral () no aparece completo y/o presenta manchas o letras sobre el mismo, es indicativo que la bolsa fue violada, no la abra y notifique al responsable



1.- INTRODUZCA LA DOCUMENTACIÓN EN LA BOLSA.



2.- COLOQUE LA BOLSA EN UNA SUPERFICIE PLANA, DOBLE LA TAPA QUE TIENE ADHESIVO, RETIRE EL PROTECTOR ADHESIVO.



1.- DESDOBLE LA TAPA PARA PEGAR AMBAS CARAS, PRESIONE LA CINTA NARANJA DEL CENTRO HACIA LOS LADOS AHORA LA BOLSA ESTA SELLADA.





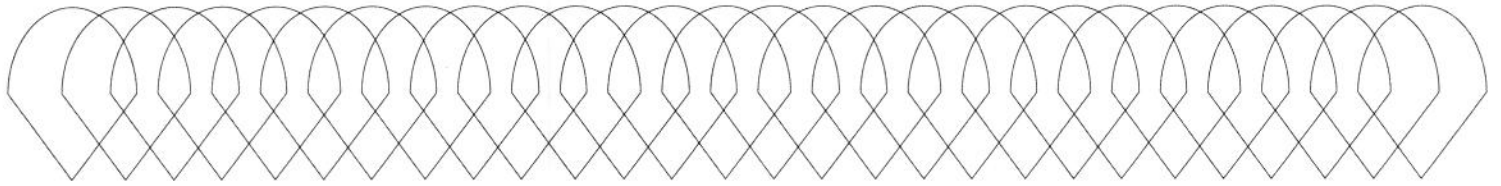
PROCESO ELECTORAL LOCAL 2017-2018


BOLETAS SOBRAINTES, VOTOS VÁLIDOS Y VOTOS NULOS DE LA ELECCIÓN PARA LAS DIPUTACIONES LOCALES

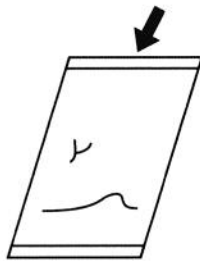
MUESTRA

- 1 Meta aquí la bolsa para **boletas sobrantes**, la bolsa para **votos válidos** y la bolsa para **votos nulos** de la elección para las Diputaciones Locales.

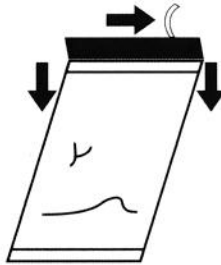
ENTIDAD:
DISTRITO:
MUNICIPIO:
SECCIÓN:
CASILLA:



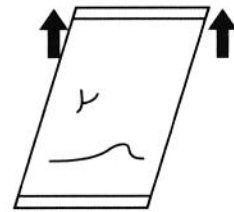
Si el espiral () no aparece completo y/o presenta manchas o letras sobre el mismo, es indicativo que la bolsa fue violada, no la abra y notifique al responsable



1.- INTRODUZCA LA DOCUMENTACIÓN EN LA BOLSA.



2.- COLOQUE LA BOLSA EN UNA SUPERFICIE PLANA, DOBLE LA TAPA QUE TIENE ADHESIVO, RETIRE EL PROTECTOR ADHESIVO.



1.- DESDOBLE LA TAPA PARA PEGAR AMBAS CARAS, PRESIONE LA CINTA NARANJA DEL CENTRO HACIA LOS LADOS AHORA LA BOLSA ESTA SELLADA.



PARA SACAR EL CONTENIDO, CORTE A LO LARGO DE LA LINEA PUNTEADA



PROCESO ELECTORAL LOCAL 2017-2018

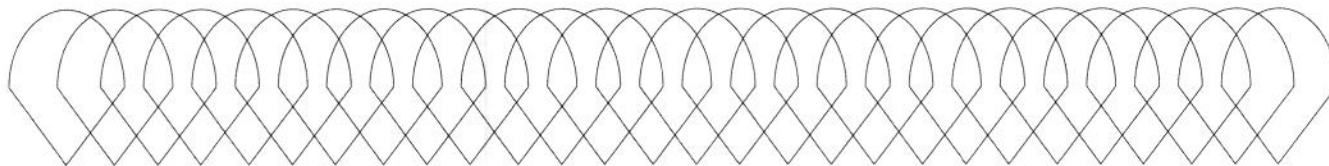
BOLETAS SOBRAINTES E INUTILIZADAS DE LA ELECCIÓN PARA LAS DIPUTACIONES LOCALES


ENTIDAD:
DISTRITO:
MUNICIPIO:
SECCIÓN:
CASILLA:

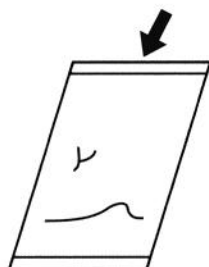
1 Meta en esta bolsa sólo las **boletas sobrantes e inutilizadas** (no usadas por el electorado) de la elección para las Diputaciones Locales.

2 Escriba el **total de boletas** que contiene esta bolsa:

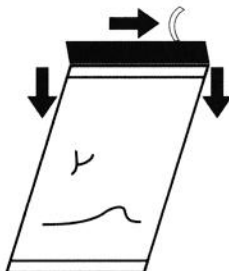
(Con número)



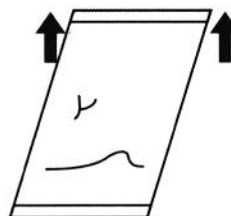
Si el espiral () no aparece completo y/o presenta manchas o letras sobre el mismo, es indicativo que la bolsa fue violada, no la abra y notifique al responsable



1.- INTRODUZCA LA DOCUMENTACIÓN EN LA BOLSA.



2.- COLOQUE LA BOLSA EN UNA SUPERFICIE PLANA, DOBLE LA TAPA QUE TIENE ADHESIVO, RETIRE EL PROTECTOR ADHESIVO.



1.- DESDOBLE LA TAPA PARA PEGAR AMBAS CARAS, PRESIONE LA CINTA NARANJA DEL CENTRO HACIA LOS LADOS AHORA LA BOLSA ESTA SELLADA.





PROCESO ELECTORAL LOCAL 2017-2018

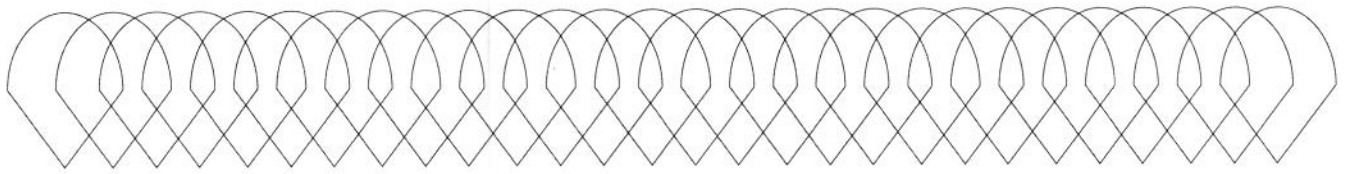
VOTOS VÁLIDOS DE LA ELECCIÓN PARA LAS DIPUTACIONES LOCALES, SACADOS DE LA URNA

ENTIDAD:
DISTRITO:
MUNICIPIO:
SECCIÓN:
CASILLA:

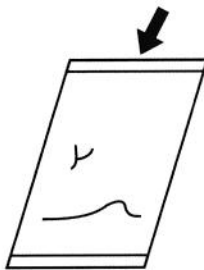
- 1 Meta en esta bolsa sólo los **votos válidos** (para partidos políticos, candidaturas independientes y candidaturas no registradas) de la elección para las Diputaciones Locales, sacados de la urna.

- 2 Escriba el total de **votos válidos** que contiene esta bolsa:

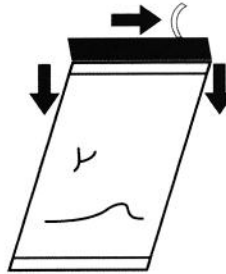
(Con número)



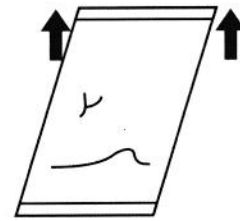
Si el espiral () no aparece completo y/o presenta manchas o letras sobre el mismo, es indicativo que la bolsa fue violada, no la abra y notifique al responsable



1.- INTRODUZCA LA DOCUMENTACIÓN EN LA BOLSA.



2.- COLOQUE LA BOLSA EN UNA SUPERFICIE PLANA, DOBLE LA TAPA QUE TIENE ADHESIVO, RETIRE EL PROTECTOR ADHESIVO.



1.- DESDOBLE LA TAPA PARA PEGAR AMBAS CARAS, PRESIONE LA CINTA NARANJA DEL CENTRO HACIA LOS LADOS AHORA LA BOLSA ESTA SELLADA.



PARA SACAR EL CONTENIDO, CORTE A LO LARGO DE LA LINEA PUNTEADA



PROCESO ELECTORAL LOCAL 2017-2018

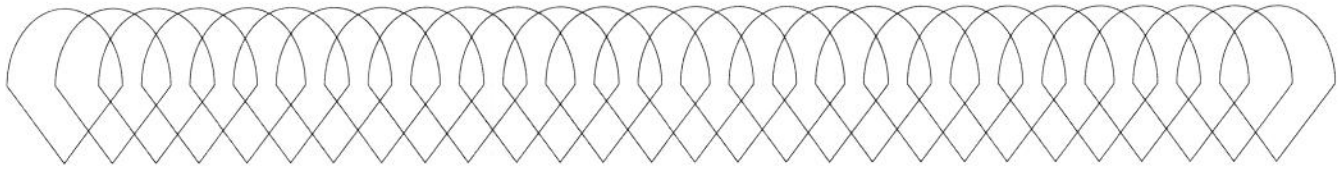
VOTOS NULOS DE LA ELECCIÓN PARA LAS DIPUTACIONES LOCALES, SACADOS DE LA URNA


ENTIDAD:
DISTRITO:
MUNICIPIO:
SECCIÓN:
CASILLA:

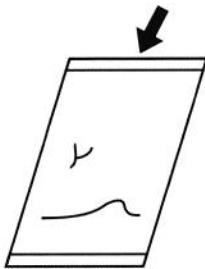
1 Meta en esta bolsa sólo los **votos nulos** de la elección para las Diputaciones Locales, sacados de la urna.

2 Escriba el total de **votos nulos** que contiene esta bolsa:

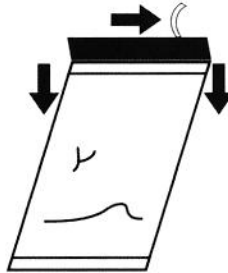
(Con número)



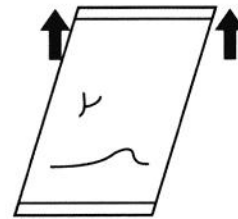
Si el espiral () no aparece completo y/o presenta manchas o letras sobre el mismo, es indicativo que la bolsa fue violada, no la abra y notifique al responsable



1.- INTRODUZCA LA DOCUMENTACIÓN EN LA BOLSA.



2.- COLOQUE LA BOLSA EN UNA SUPERFICIE PLANA, DOBLE LA TAPA QUE TIENE ADHESIVO, RETIRE EL PROTECTOR ADHESIVO.



1.- DESDOBLE LA TAPA PARA PEGAR AMBAS CARAS, PRESIONE LA CINTA NARANJA DEL CENTRO HACIA LOS LADOS AHORA LA BOLSA ESTA SELLADA.



PARA SACAR EL CONTENIDO, CORTE A LO LARGO DE LA LINEA PUNTEADA

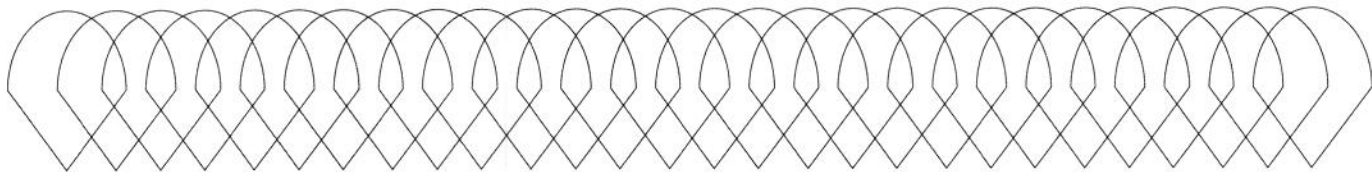



PROCESO ELECTORAL LOCAL 2017-2018
**EXPEDIENTE DE CASILLA DE LA ELECCIÓN
PARA LAS DIPUTACIONES LOCALES**

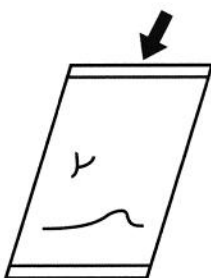
ENTIDAD:
DISTRITO:
MUNICIPIO:
SECCIÓN:
CASILLA:

Meta en esta bolsa sólo la siguiente documentación y marque en el recuadro para verificar que se haya introducido.

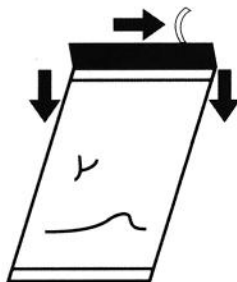
- 1 Original del Acta de la jornada electoral (**Acta 1**).
- 2 Original del Acta de escrutinio y cómputo de casilla de la elección para las Diputaciones Locales (**Acta 4**).
- 3 Original de la(s) Hoja(s) de incidentes, que hubiere escrito la o el Secretario.
- 4 Cuadernillo para hacer las operaciones de escrutinio y cómputo para casillas básicas, contiguas y extraordinarias.
- 5 Escritos relacionados con incidentes ocurridos durante la votación, que hubieren presentado las y los representantes de los partidos políticos y de candidaturas independientes.
- 6 Escritos de protesta que hubieren presentado las y los representantes de los partidos políticos y de candidaturas independientes de la elección para las Diputaciones Locales.



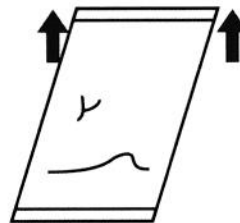
Si el espiral () no aparece completo y/o presenta manchas o letras sobre el mismo, es indicativo que la bolsa fue violada, no la abra y notifique al responsable



1.- INTRODUZCA LA DOCUMENTACIÓN EN LA BOLSA.



2.- COLOQUE LA BOLSA EN UNA SUPERFICIE PLANA, DOBLE LA TAPA QUE TIENE ADHESIVO, RETIRE EL PROTECTOR ADHESIVO.



1.- DESDOBLE LA TAPA PARA PEGAR AMBAS CARAS, PRESIONE LA CINTA NARANJA DEL CENTRO HACIA LOS LADOS AHORA LA BOLSA ESTA SELLADA.



PARA SACAR EL CONTENIDO, CORTE A LO LARGO DE LA LINEA PUNTEADA



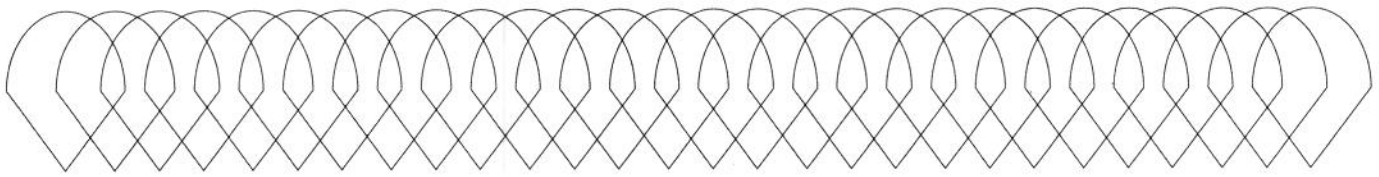
PROCESO ELECTORAL LOCAL 2017-2018


EXPEDIENTE DE CASILLA ESPECIAL DE LA ELECCIÓN PARA LAS DIPUTACIONES LOCALES


ENTIDAD:
DISTRITO:
MUNICIPIO:
SECCIÓN:
CASILLA:

Meta en esta bolsa sólo la siguiente documentación y marque en el recuadro para verificar que se haya introducido.

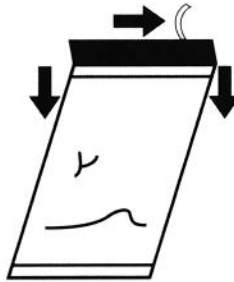
- 1 Original del Acta de la jornada electoral (**Acta 1**).
- 2 Original del Acta de escrutinio y cómputo de casilla especial de la elección para las Diputaciones Locales de mayoría relativa (**Acta 5**).
- 3 Original del Acta de escrutinio y cómputo de casilla especial de la elección para las Diputaciones Locales de representación proporcional (**Acta 6**).
- 4 Original de la(s) Hoja(s) de incidentes, que hubiere escrito la o el Secretario.
- 5 Cuadernillo para hacer las operaciones de escrutinio y cómputo para casillas especiales.
- 6 Escritos relacionados con incidentes ocurridos durante la votación, que hubieren presentado las y los representantes de los partidos políticos y de candidaturas independientes.
- 7 Escritos de protesta que hubieren presentado las y los representantes de los partidos políticos y de candidaturas independientes de la elección para las Diputaciones Locales de mayoría relativa y/o representación proporcional.



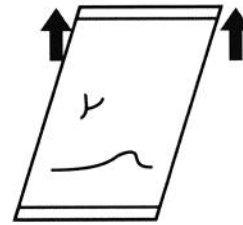
Si el espiral () no aparece completo y/o presenta manchas o letras sobre el mismo, es indicativo que la bolsa fue violada, no la abra y notifique al responsable



1.- INTRODUZCA LA DOCUMENTACIÓN EN LA BOLSA.



2.- COLOQUE LA BOLSA EN UNA SUPERFICIE PLANA, DOBLE LA TAPA QUE TIENE ADHESIVO, RETIRE EL PROTECTOR ADHESIVO.



1.- DESDOBLE LA TAPA PARA PEGAR AMBAS CARAS, PRESIONE LA CINTA NARANJA DEL CENTRO HACIA LOS LADOS AHORA LA BOLSA ESTA SELLADA.



PARA SACAR EL CONTENIDO, CORTE A LO LARGO DE LA LINEA PUNTEADA



PROCESO ELECTORAL LOCAL 2017-2018

ACTAS DE ESCRUTINIO Y CÓMPUTO (POR FUERA DEL PAQUETE ELECTORAL PARA EL CONSEJO DISTRITAL)

ENTIDAD:
DISTRITO:
MUNICIPIO:
SECCIÓN:
CASILLA:

HORA DE CIERRE DE LA VOTACIÓN
(ESCRIBA LA MISMA HORA QUE ANOTÓ EN EL ACTA DE LA JORNADA ELECTORAL)

□□:□□ HORAS
(Con número)

DEL DÍA 1 DE JULIO DE 2018.

HORA DE CLAUSURA DE LA CASILLA
(ESCRIBA LA MISMA HORA QUE ANOTÓ EN LA CONSTANCIA DE CLAUSURA DE CASILLA Y REMISIÓN DEL PAQUETE ELECTORAL AL CONSEJO DISTRITAL)

□□:□□ HORAS
(Con número)

DEL DÍA ___ DE JULIO DE 2018.

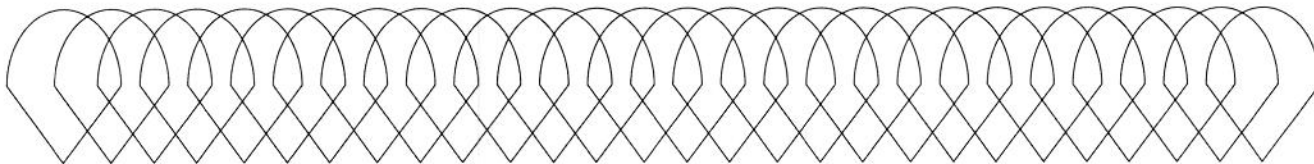
Meta en esta bolsa sólo la siguiente documentación y marque en el recuadro para verificar que se haya introducido.

Para Casilla básica, contigua o extraordinaria:


- 1 Segunda copia del Acta de escrutinio y cómputo de casilla de la elección para las Diputaciones Locales de mayoría relativa (**Acta 4**).
- 2 Original de la Constancia de clausura de casilla y remisión del paquete electoral al consejo distrital.
- 3 Original del Recibo de copia legible de las actas de casilla entregado a las y los representantes de los partidos políticos y de candidaturas independientes.

Para Casilla especial:

- 1 Segunda copia del Acta de escrutinio y cómputo de casilla especial de la elección para las Diputaciones Locales de mayoría relativa (**Acta 5**).
- 2 Segunda copia del Acta de escrutinio y cómputo de casilla especial de la elección para las Diputaciones Locales de representación proporcional (**Acta 6**).
- 3 Original de la Constancia de clausura de casilla y remisión del paquete electoral al consejo distrital.
- 4 Original del Recibo de copia legible de las actas de casilla entregado a las y los representantes de los partidos políticos y de candidaturas independientes.



Si el espiral () no aparece completo y/o presenta manchas o letras sobre el mismo, es indicativo que la bolsa fue violada, no la abra y notifique al responsable



1.- INTRODUZCA LA DOCUMENTACIÓN EN LA BOLSA.



2.- COLOQUE LA BOLSA EN UNA SUPERFICIE PLANA, DOBLE LA TAPA QUE TIENE ADHESIVO, RETIRE EL PROTECTOR ADHESIVO.



1.- DESDOBLE LA TAPA PARA PEGAR AMBAS CARAS, PRESIONE LA CINTA NARANJA DEL CENTRO HACIA LOS LADOS AHORA LA BOLSA ESTA SELLADA.

**ESTA BOLSA SE DEBE
INTRODUCIR EN LA FUNDA
DE PLÁSTICO QUE SE ENCUENTRA
POR FUERA DEL PAQUETE ELECTORAL
PARA EL CONSEJO DISTRITAL**



PARA SACAR EL CONTENIDO, CORTE A LO LARGO DE LA LINEA PUNTEADA



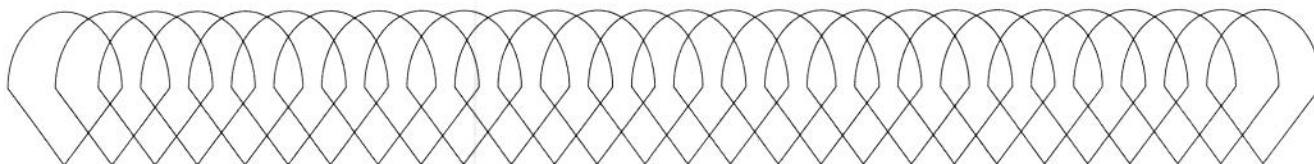
PROCESO ELECTORAL LOCAL 2017-2018
**ACTA DE LAS Y LOS ELECTORES
EN TRÁNSITO**

ENTIDAD:
DISTRITO:
MUNICIPIO:
SECCIÓN:
CASILLA:

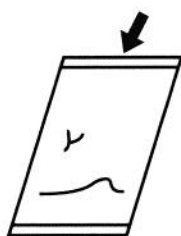
Meta en esta bolsa sólo la siguiente documentación y marque en el recuadro para verificar que se haya introducido.

Para casilla especial

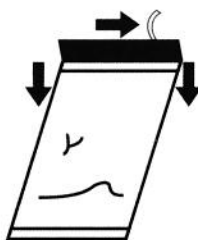
- ① Acta de las y los electores en tránsito.
- ② Copias de las sentencias del Tribunal Electoral (sólo en caso de que las hubiera recibido).



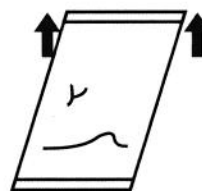
Si el espiral () no aparece completo y/o presenta manchas o letras sobre el mismo, es indicativo que la bolsa fue violada, no la abra y notifique al responsable



1.- INTRODUZCA LA DOCUMENTACIÓN EN LA BOLSA.



2.- COLOQUE LA BOLSA EN UNA SUPERFICIE PLANA, DOBLE LA TAPA QUE TIENE ADHESIVO, RETIRE EL PROTECTOR ADHESIVO.



1.- DESDOBLE LA TAPA PARA PEGAR AMBAS CARAS, PRESIONE LA CINTA NARANJA DEL CENTRO HACIA LOS LADOS AHORA LA BOLSA ESTA SELLADA.



PARA SACAR EL CONTENIDO, CORTE A LO LARGO DE LA LINEA PUNTEADA

PROCESO ELECTORAL LOCAL 2017 - 2018

SOBRE PREP PARA CONSEJO DISTRICTAL (DIPUTACIONES)

MUNICIPIO:

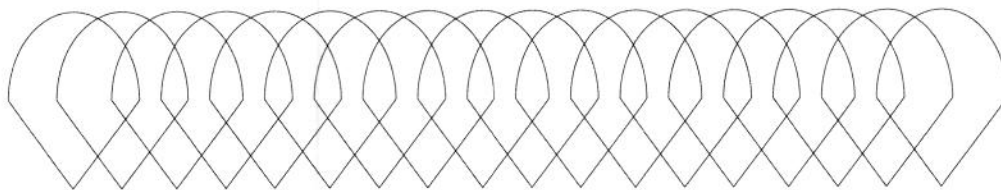
SECCIÓN:

CASILLA:


MUESTRA

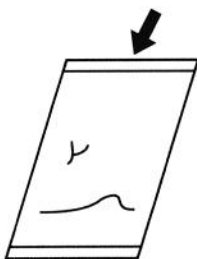
Meta en este sobre sólo la siguiente documentación:

- A)** Primera copia del Acta de escrutinio y cómputo de casilla de la elección para las Diputaciones Locales (**Copia PREP**).
- B)** En caso de casilla especial, primera copia del Acta de escrutinio y cómputo de la elección para las Diputaciones Locales (**Copia PREP**).

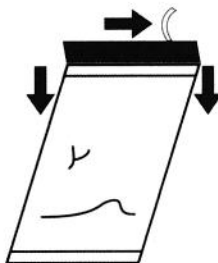


Este sobre deberá ir por fuera del paquete electoral de la elección para las Diputaciones Locales en el sobre de vinil correspondiente y tendrá que estar a la mano para su fácil entrega.

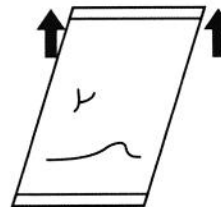
Si el espiral () no aparece completo y/o presenta manchas o letras sobre el mismo, es indicativo que la bolsa fue violada, no la abra y notifique al responsable



1.- INTRODUZCA LA DOCUMENTACIÓN EN LA BOLSA.



2.- COLOQUE LA BOLSA EN UNA SUPERFICIE PLANA, DOBLE LA TAPA QUE TIENE ADHESIVO, RETIRE EL PROTECTOR ADHESIVO.



1.- DESDOBLE LA TAPA PARA PEGAR AMBAS CARAS, PRESIONE LA CINTA NARANJA DEL CENTRO HACIA LOS LADOS AHORA LA BOLSA ESTA SELLADA.



PARA SACAR EL CONTENIDO, CORTE A LO LARGO DE LA LINEA PUNTEADA



ESCRIBA FUERTE EN LA CONSTANCIA CON PLUMA NEGRA, PARA QUE TODAS LAS COPIAS SE PUEDAN LEER Y SIGA CADA UNA DE LAS INSTRUCCIONES.

PROCESO ELECTORAL LOCAL 2017-2018 CONSTANCIA DE CLAUSURA DE CASILLA Y REMISIÓN DEL PAQUETE ELECTORAL AL CONSEJO MUNICIPAL

1 DATOS DE LA CASILLA (Copie la información del Nombramiento que hace referencia a sus funciones).

ENTIDAD FEDERATIVA: _____

MUNICIPIO: _____

SECCIÓN: _____

(Con número)

TIPO DE CASILLA				
(Marque con "P")	(Escriba el número)	(Escriba el número)	(Escriba el número)	(Escriba el número)

2 CLAUSURA DE LA CASILLA (Conteste).

Habiéndose formado el paquete electoral con el expediente y bolsas correspondientes, la o el Secretario de la mesa directiva de casilla hace constar que, siendo las _____ : _____ horas del día _____ de julio de 2018, se clausuró la casilla y, bajo la responsabilidad de la o del Presidente de la mesa directiva de casilla, se hará entrega del paquete electoral al Consejo Municipal o al Centro de Recepción y Traslado que le corresponda por conducto de:

PRESIDENTE/A 1er. SECRETARIO/A 2o. SECRETARIO/A 1er. ESCRUTADOR/A 2o. ESCRUTADOR/A 3er. ESCRUTADOR/A
(Marque con "X") (Marque con "X") (Marque con "X") (Marque con "X") (Marque con "X") (Marque con "X")

En compañía de las y los representantes de los partidos políticos y de candidaturas independientes que se indican: (Marque con "X")



3 MESA DIRECTIVA DE CASILLA (Escriba los nombres de las y los funcionarios de casilla y asegúrese de que firmen en su totalidad).

CARGO	NOMBRES	FIRMAS
PRESIDENTE/A		
1er. SECRETARIO/A		
2o. SECRETARIO/A		
1er. ESCRUTADOR/A		
2o. ESCRUTADOR/A		
3er. ESCRUTADOR/A		

4 REPRESENTANTES DE LOS PARTIDOS POLÍTICOS Y DE CANDIDATURAS INDEPENDIENTES (Escriba los nombres de las y los representantes de los partidos políticos y de candidaturas independientes presentes, marque con "X" si es la o el propietario (P) o suplente (S) y asegúrese de que firmen en su totalidad).


PARTIDO O CANDIDATURA	NOMBRES	Marque con "X"		FIRMAS
		P	S	
morena				
PARTIDO LOCAL				
CANDIDATURA INDEPENDIENTE				
CANDIDATURA INDEPENDIENTE				

5 UNA VEZ LLENADA Y FIRMADA LA CONSTANCIA, META EL ORIGINAL EN LA BOLSA QUE VA POR FUERA DEL PAQUETE ELECTORAL PARA EL CONSEJO MUNICIPAL; ENTREGUE LA PRIMERA COPIA A LA O AL PRESIDENTE DE LA MESA DIRECTIVA DE CASILLA Y COPIA LEGIBLE A LAS Y LOS REPRESENTANTES DE PARTIDOS POLÍTICOS Y DE CANDIDATURAS INDEPENDIENTES PRESENTES, SEGUN EL ORDEN DE REGISTRO.

SE EXTIENDE LA PRESENTE CONSTANCIA CON FUNDAMENTO EN LOS ARTÍCULOS 82, PÁRRAFOS 2 Y 5; 259, PÁRRAFOS 4 Y 5; 298; 299; 362, Y 435 DE LA LEY GENERAL DE INSTITUCIONES Y PROCEDIMIENTOS ELECTORALES; 150, NUMERAL 1, INCISO A), FRACCIÓN XXII DEL REGLAMENTO DE ELECCIONES DEL INSTITUTO NACIONAL ELECTORAL; 182 NUMERAL 1; 232; 235; 236; 314, NUMERAL 1, FRACCIÓN II; 369 DE LA LEY ELECTORAL DEL ESTADO DE ZACATECAS; 70 NUMERAL 2 DE LA LEY ORGÁNICA DEL INSTITUTO ELECTORAL DEL ESTADO DE ZACATECAS.

PROCESO ELECTORAL LOCAL 2017 - 2018

Ayuntamiento



MUNICIPIO:

<input type="checkbox"/>	PAN ⠠⠠⠠	<input type="checkbox"/>	PRI ⠠⠠⠠
<input type="checkbox"/>	PRD ⠠⠠⠠	<input type="checkbox"/>	PT ⠠⠠
<input type="checkbox"/>	PVEM ⠠⠠⠠	<input type="checkbox"/>	MOVIMIENTO CIUDADANO ⠠⠠⠠⠠⠠⠠⠠⠠⠠⠠⠠⠠
<input type="checkbox"/>	NUEVA ALIANZA ⠠⠠⠠⠠⠠⠠	<input type="checkbox"/>	MORENA ⠠⠠⠠⠠⠠⠠
<input type="checkbox"/>	ENCUENTRO SOCIAL ⠠⠠⠠⠠⠠⠠⠠⠠⠠⠠	<input type="checkbox"/>	PAZ ⠠⠠⠠
<input type="checkbox"/>	PARTIDO LOCAL ⠠⠠⠠⠠⠠⠠	<input type="checkbox"/>	CANDIDATO/A INDEPENDIENTE ⠠⠠⠠⠠⠠⠠⠠⠠
<input type="checkbox"/>	CANDIDATO/A INDEPENDIENTE ⠠⠠⠠⠠⠠⠠⠠⠠	<input type="checkbox"/>	CANDIDATO/A NO REGISTRADO/A ⠠⠠⠠⠠⠠⠠



PROCESO ELECTORAL LOCAL 2017 - 2018
GUÍA DE APOYO PARA LA
CLASIFICACIÓN DE LOS VOTOS

Después de sacar los votos de la elección para el **AYUNTAMIENTO** de la urna, agrúpalos encima de cada uno de los ejemplos de la Guía, cuando termines, cuéntalos por montoncitos. Los ejemplos que se muestran en la Guía son enunciativos más no limitativos. Algunos otros ejemplos de formas válidas.



También se puede marcar con una palabra o frase como alguna de éstas:

“Sí”, “aquí es”, “lo mejor”, “me gusta”, entre otras.

Si la marca sale del recuadro, pero es evidente la decisión de la o el elector, el voto cuenta para el partido político o candidatura marcados.

PAN PARTIDO ACCIÓN NACIONAL **VOTOS VÁLIDOS**

PROCESO ELECTORAL LOCAL 2017 - 2018
AYUNTAMIENTO

ENTIDAD FEDERATIVA: _____ DISTRITO ELECTORAL LOCAL: _____
 MUNICIPIO: _____

Marque el recuadro de su preferencia

(Note: In this example, the PAN and PRD logos have large 'X' marks over them.)

PRD PARTIDO REVOLUCIONARIO INSTITUCIONAL **VOTOS VÁLIDOS**

PROCESO ELECTORAL LOCAL 2017 - 2018
AYUNTAMIENTO

ENTIDAD FEDERATIVA: _____ DISTRITO ELECTORAL LOCAL: _____
 MUNICIPIO: _____

Marque el recuadro de su preferencia

(Note: In this example, the PRD logo has a large 'X' mark over it.)

PARTIDO DE LA REVOLUCIÓN DEMOCRÁTICA **VOTOS VÁLIDOS**

PROCESO ELECTORAL LOCAL 2017 - 2018
AYUNTAMIENTO

ENTIDAD FEDERATIVA: _____ DISTRITO ELECTORAL LOCAL: _____
 MUNICIPIO: _____

Marque el recuadro de su preferencia

(Note: In this example, the Sun logo has a large 'X' mark over it.)

PARTIDO DEL TRABAJO **VOTOS VÁLIDOS**

PROCESO ELECTORAL LOCAL 2017 - 2018
AYUNTAMIENTO

ENTIDAD FEDERATIVA: _____ DISTRITO ELECTORAL LOCAL: _____
 MUNICIPIO: _____

Marque el recuadro de su preferencia

(Note: In this example, the PT logo has a large 'X' mark over it.)

PARTIDO VERDE ECOLOGISTA DE MÉXICO **VOTOS VÁLIDOS**

PROCESO ELECTORAL LOCAL 2017 - 2018
AYUNTAMIENTO

ENTIDAD FEDERATIVA: _____ DISTRITO ELECTORAL LOCAL: _____
 MUNICIPIO: _____

Marque el recuadro de su preferencia

(Note: In this example, the Verde logo has a large 'X' mark over it.)

MOVIMIENTO CIUDADANO VOTOS VÁLIDOS

PROCESO ELECTORAL LOCAL 2017 - 2018
AYUNTAMIENTO

ESTADO FEDERATIVO: DISTRITO ELECTORAL LOCAL:

MUNICIPIO:

Marque el recuadro de su preferencia

PAN PARTIDO ACCIÓN NACIONAL	PRI PARTIDO REVOLUCIONARIO INSTITUCIONAL
PT PARTIDO DE LA REVOLUCIÓN DEMOCRÁTICA	PT PARTIDO DEL TRABAJO
VERDE PARTIDO VERDE ECOLÓGISTA DE MÉXICO	MOVIMIENTO CIUDADANO
alanza NUEVA ALIANZA	morena MORENA
ENCUENTRO SOCIAL	PAZ PARA DESARROLLAR ZACATECAS
PARTIDO LOCAL	CANDIDATURA INDEPENDIENTE
CANDIDATURA INDEPENDIENTE	SI SE VA A VOTAR POR ALGUNA CANDIDATURA NO REGISTRADA, ESCRIBA EN ESTE RECIBO EL NOMBRE COMPLETO.

(Note: A large 'X' is marked over the 'MOVIMIENTO CIUDADANO' and 'morena' options.)

alianza NUEVA ALIANZA VOTOS VÁLIDOS

PROCESO ELECTORAL LOCAL 2017 - 2018
AYUNTAMIENTO

ESTADO FEDERATIVO: DISTRITO ELECTORAL LOCAL:

MUNICIPIO:

Marque el recuadro de su preferencia

PAN PARTIDO ACCIÓN NACIONAL	PRI PARTIDO REVOLUCIONARIO INSTITUCIONAL
PT PARTIDO DE LA REVOLUCIÓN DEMOCRÁTICA	PT PARTIDO DEL TRABAJO
VERDE PARTIDO VERDE ECOLÓGISTA DE MÉXICO	MOVIMIENTO CIUDADANO
alanza NUEVA ALIANZA	morena MORENA
ENCUENTRO SOCIAL	PAZ PARA DESARROLLAR ZACATECAS
PARTIDO LOCAL	CANDIDATURA INDEPENDIENTE
CANDIDATURA INDEPENDIENTE	SI SE VA A VOTAR POR ALGUNA CANDIDATURA NO REGISTRADA, ESCRIBA EN ESTE RECIBO EL NOMBRE COMPLETO.

(Note: A large 'X' is marked over the 'NUEVA ALIANZA' and 'morena' options.)

morena MORENA VOTOS VÁLIDOS

PROCESO ELECTORAL LOCAL 2017 - 2018
AYUNTAMIENTO

ESTADO FEDERATIVO: DISTRITO ELECTORAL LOCAL:

MUNICIPIO:

Marque el recuadro de su preferencia

PAN PARTIDO ACCIÓN NACIONAL	PRI PARTIDO REVOLUCIONARIO INSTITUCIONAL
PT PARTIDO DE LA REVOLUCIÓN DEMOCRÁTICA	PT PARTIDO DEL TRABAJO
VERDE PARTIDO VERDE ECOLÓGISTA DE MÉXICO	MOVIMIENTO CIUDADANO
alanza NUEVA ALIANZA	morena MORENA
ENCUENTRO SOCIAL	PAZ PARA DESARROLLAR ZACATECAS
PARTIDO LOCAL	CANDIDATURA INDEPENDIENTE
CANDIDATURA INDEPENDIENTE	SI SE VA A VOTAR POR ALGUNA CANDIDATURA NO REGISTRADA, ESCRIBA EN ESTE RECIBO EL NOMBRE COMPLETO.

(Note: A large 'X' is marked over the 'morena' option.)

encuentro social ENCUENTRO SOCIAL VOTOS VÁLIDOS

PROCESO ELECTORAL LOCAL 2017 - 2018
AYUNTAMIENTO

ESTADO FEDERATIVO: DISTRITO ELECTORAL LOCAL:

MUNICIPIO:

Marque el recuadro de su preferencia

PAN PARTIDO ACCIÓN NACIONAL	PRI PARTIDO REVOLUCIONARIO INSTITUCIONAL
PT PARTIDO DE LA REVOLUCIÓN DEMOCRÁTICA	PT PARTIDO DEL TRABAJO
VERDE PARTIDO VERDE ECOLÓGISTA DE MÉXICO	MOVIMIENTO CIUDADANO
alanza NUEVA ALIANZA	morena MORENA
ENCUENTRO SOCIAL	PAZ PARA DESARROLLAR ZACATECAS
PARTIDO LOCAL	CANDIDATURA INDEPENDIENTE
CANDIDATURA INDEPENDIENTE	SI SE VA A VOTAR POR ALGUNA CANDIDATURA NO REGISTRADA, ESCRIBA EN ESTE RECIBO EL NOMBRE COMPLETO.

(Note: A large 'X' is marked over the 'ENCUENTRO SOCIAL' option.)

PAZ PARA DESARROLLAR ZACATECAS VOTOS VÁLIDOS

PROCESO ELECTORAL LOCAL 2017 - 2018
AYUNTAMIENTO

ESTADO FEDERATIVO: DISTRITO ELECTORAL LOCAL:

MUNICIPIO:

Marque el recuadro de su preferencia

PAN PARTIDO ACCIÓN NACIONAL	PRI PARTIDO REVOLUCIONARIO INSTITUCIONAL
PT PARTIDO DE LA REVOLUCIÓN DEMOCRÁTICA	PT PARTIDO DEL TRABAJO
VERDE PARTIDO VERDE ECOLÓGISTA DE MÉXICO	MOVIMIENTO CIUDADANO
alanza NUEVA ALIANZA	morena MORENA
ENCUENTRO SOCIAL	PAZ PARA DESARROLLAR ZACATECAS
PARTIDO LOCAL	CANDIDATURA INDEPENDIENTE
CANDIDATURA INDEPENDIENTE	SI SE VA A VOTAR POR ALGUNA CANDIDATURA NO REGISTRADA, ESCRIBA EN ESTE RECIBO EL NOMBRE COMPLETO.

(Note: A large 'X' is marked over the 'PAZ PARA DESARROLLAR ZACATECAS' option.)

PARTIDO LOCAL VOTOS VÁLIDOS

PROCESO ELECTORAL LOCAL 2017 - 2018
AYUNTAMIENTO

ESTADO FEDERATIVO: DISTRITO ELECTORAL LOCAL:

MUNICIPIO:

Marque el recuadro de su preferencia

PAN PARTIDO ACCIÓN NACIONAL	PRI PARTIDO REVOLUCIONARIO INSTITUCIONAL
PT PARTIDO DE LA REVOLUCIÓN DEMOCRÁTICA	PT PARTIDO DEL TRABAJO
VERDE PARTIDO VERDE ECOLÓGISTA DE MÉXICO	MOVIMIENTO CIUDADANO
alanza NUEVA ALIANZA	morena MORENA
ENCUENTRO SOCIAL	PAZ PARA DESARROLLAR ZACATECAS
PARTIDO LOCAL	CANDIDATURA INDEPENDIENTE
CANDIDATURA INDEPENDIENTE	SI SE VA A VOTAR POR ALGUNA CANDIDATURA NO REGISTRADA, ESCRIBA EN ESTE RECIBO EL NOMBRE COMPLETO.

(Note: A large 'X' is marked over the 'PARTIDO LOCAL' option.)

ABC COALICIÓN A,B,C VOTOS VÁLIDOS

PROCESO ELECTORAL LOCAL 2017 - 2018
AYUNTAMIENTO

ESTADO FEDERATIVA: _____ DISTRITO ELECTORAL LOCAL: _____
MUNICIPIO: _____

Marque el recuadro de su preferencia

PARTIDO ACCIÓN NACIONAL	PARTIDO REVOLUCIONARIO INSTITUCIONAL
PARTIDO DE LA REVOLUCIÓN DEMOCRÁTICA	PARTIDO DEL TRABAJO
PARTIDO VERDE ECOLÓGISTA DE MÉXICO	MOVIMIENTO CIUDADANO
NUEVA ALIANZA	MORENA
ENCUENTRO SOCIAL	PAZ PARA DESARROLLAR ZACATECAS
PARTIDO LOCAL	CANDIDATURA INDEPENDIENTE
CANDIDATURA INDEPENDIENTE	CANDIDATURA INDEPENDIENTE

SI SELECCIONA MÁS DE UNO DE LOS PARTIDOS O CANDIDATURAS, SU VOTO NO SERÁ CONSIDERADO. SI SELECCIONA UNO DE LOS PARTIDOS O CANDIDATURAS, SU VOTO SERÁ CONSIDERADO.

Comisión Organizadora del Consejo Municipal de Vigilancia y Control
Mtro. Juan Carlos Rodríguez
Comisión Organizadora del Consejo Municipal de Vigilancia y Control
Lic. Juan Carlos Rodríguez de la Rosa

AB COALICIÓN A,B VOTOS VÁLIDOS

PROCESO ELECTORAL LOCAL 2017 - 2018
AYUNTAMIENTO

ESTADO FEDERATIVA: _____ DISTRITO ELECTORAL LOCAL: _____
MUNICIPIO: _____

Marque el recuadro de su preferencia

PARTIDO ACCIÓN NACIONAL	PARTIDO REVOLUCIONARIO INSTITUCIONAL
PARTIDO DE LA REVOLUCIÓN DEMOCRÁTICA	PARTIDO DEL TRABAJO
PARTIDO VERDE ECOLÓGISTA DE MÉXICO	MOVIMIENTO CIUDADANO
NUEVA ALIANZA	MORENA
ENCUENTRO SOCIAL	PAZ PARA DESARROLLAR ZACATECAS
PARTIDO LOCAL	CANDIDATURA INDEPENDIENTE
CANDIDATURA INDEPENDIENTE	CANDIDATURA INDEPENDIENTE

SI SELECCIONA MÁS DE UNO DE LOS PARTIDOS O CANDIDATURAS, SU VOTO NO SERÁ CONSIDERADO. SI SELECCIONA UNO DE LOS PARTIDOS O CANDIDATURAS, SU VOTO SERÁ CONSIDERADO.

Comisión Organizadora del Consejo Municipal de Vigilancia y Control
Mtro. Juan Carlos Rodríguez
Comisión Organizadora del Consejo Municipal de Vigilancia y Control
Lic. Juan Carlos Rodríguez de la Rosa

AC COALICIÓN A,C VOTOS VÁLIDOS

PROCESO ELECTORAL LOCAL 2017 - 2018
AYUNTAMIENTO

ESTADO FEDERATIVA: _____ DISTRITO ELECTORAL LOCAL: _____
MUNICIPIO: _____

Marque el recuadro de su preferencia

PARTIDO ACCIÓN NACIONAL	PARTIDO REVOLUCIONARIO INSTITUCIONAL
PARTIDO DE LA REVOLUCIÓN DEMOCRÁTICA	PARTIDO DEL TRABAJO
PARTIDO VERDE ECOLÓGISTA DE MÉXICO	MOVIMIENTO CIUDADANO
NUEVA ALIANZA	MORENA
ENCUENTRO SOCIAL	PAZ PARA DESARROLLAR ZACATECAS
PARTIDO LOCAL	CANDIDATURA INDEPENDIENTE
CANDIDATURA INDEPENDIENTE	CANDIDATURA INDEPENDIENTE

SI SELECCIONA MÁS DE UNO DE LOS PARTIDOS O CANDIDATURAS, SU VOTO NO SERÁ CONSIDERADO. SI SELECCIONA UNO DE LOS PARTIDOS O CANDIDATURAS, SU VOTO SERÁ CONSIDERADO.

Comisión Organizadora del Consejo Municipal de Vigilancia y Control
Mtro. Juan Carlos Rodríguez
Comisión Organizadora del Consejo Municipal de Vigilancia y Control
Lic. Juan Carlos Rodríguez de la Rosa

BC COALICIÓN B,C VOTOS VÁLIDOS

PROCESO ELECTORAL LOCAL 2017 - 2018
AYUNTAMIENTO

ESTADO FEDERATIVA: _____ DISTRITO ELECTORAL LOCAL: _____
MUNICIPIO: _____

Marque el recuadro de su preferencia

PARTIDO ACCIÓN NACIONAL	PARTIDO REVOLUCIONARIO INSTITUCIONAL
PARTIDO DE LA REVOLUCIÓN DEMOCRÁTICA	PARTIDO DEL TRABAJO
PARTIDO VERDE ECOLÓGISTA DE MÉXICO	MOVIMIENTO CIUDADANO
NUEVA ALIANZA	MORENA
ENCUENTRO SOCIAL	PAZ PARA DESARROLLAR ZACATECAS
PARTIDO LOCAL	CANDIDATURA INDEPENDIENTE
CANDIDATURA INDEPENDIENTE	CANDIDATURA INDEPENDIENTE

SI SELECCIONA MÁS DE UNO DE LOS PARTIDOS O CANDIDATURAS, SU VOTO NO SERÁ CONSIDERADO. SI SELECCIONA UNO DE LOS PARTIDOS O CANDIDATURAS, SU VOTO SERÁ CONSIDERADO.

Comisión Organizadora del Consejo Municipal de Vigilancia y Control
Mtro. Juan Carlos Rodríguez
Comisión Organizadora del Consejo Municipal de Vigilancia y Control
Lic. Juan Carlos Rodríguez de la Rosa

DEG COALICIÓN D,E,G VOTOS VÁLIDOS

PROCESO ELECTORAL LOCAL 2017 - 2018
AYUNTAMIENTO

ESTADO FEDERATIVA: _____ DISTRITO ELECTORAL LOCAL: _____
MUNICIPIO: _____

Marque el recuadro de su preferencia

PARTIDO ACCIÓN NACIONAL	PARTIDO REVOLUCIONARIO INSTITUCIONAL
PARTIDO DE LA REVOLUCIÓN DEMOCRÁTICA	PARTIDO DEL TRABAJO
PARTIDO VERDE ECOLÓGISTA DE MÉXICO	MOVIMIENTO CIUDADANO
NUEVA ALIANZA	MORENA
ENCUENTRO SOCIAL	PAZ PARA DESARROLLAR ZACATECAS
PARTIDO LOCAL	CANDIDATURA INDEPENDIENTE
CANDIDATURA INDEPENDIENTE	CANDIDATURA INDEPENDIENTE

SI SELECCIONA MÁS DE UNO DE LOS PARTIDOS O CANDIDATURAS, SU VOTO NO SERÁ CONSIDERADO. SI SELECCIONA UNO DE LOS PARTIDOS O CANDIDATURAS, SU VOTO SERÁ CONSIDERADO.

Comisión Organizadora del Consejo Municipal de Vigilancia y Control
Mtro. Juan Carlos Rodríguez
Comisión Organizadora del Consejo Municipal de Vigilancia y Control
Lic. Juan Carlos Rodríguez de la Rosa

DE COALICIÓN D,E VOTOS VÁLIDOS

PROCESO ELECTORAL LOCAL 2017 - 2018
AYUNTAMIENTO

ESTADO FEDERATIVA: _____ DISTRITO ELECTORAL LOCAL: _____
MUNICIPIO: _____

Marque el recuadro de su preferencia

PARTIDO ACCIÓN NACIONAL	PARTIDO REVOLUCIONARIO INSTITUCIONAL
PARTIDO DE LA REVOLUCIÓN DEMOCRÁTICA	PARTIDO DEL TRABAJO
PARTIDO VERDE ECOLÓGISTA DE MÉXICO	MOVIMIENTO CIUDADANO
NUEVA ALIANZA	MORENA
ENCUENTRO SOCIAL	PAZ PARA DESARROLLAR ZACATECAS
PARTIDO LOCAL	CANDIDATURA INDEPENDIENTE
CANDIDATURA INDEPENDIENTE	CANDIDATURA INDEPENDIENTE

SI SELECCIONA MÁS DE UNO DE LOS PARTIDOS O CANDIDATURAS, SU VOTO NO SERÁ CONSIDERADO. SI SELECCIONA UNO DE LOS PARTIDOS O CANDIDATURAS, SU VOTO SERÁ CONSIDERADO.

Comisión Organizadora del Consejo Municipal de Vigilancia y Control
Mtro. Juan Carlos Rodríguez
Comisión Organizadora del Consejo Municipal de Vigilancia y Control
Lic. Juan Carlos Rodríguez de la Rosa

DG COALICIÓN D.G

VOTOS VÁLIDOS

PROCESO ELECTORAL LOCAL 2017 - 2018
AYUNTAMIENTO

ESTADO FEDERATIVO: [] DISTRITO ELECTORAL LOCAL: []
MUNICIPIO: []

Marque el recuadro de su preferencia

<input type="checkbox"/> PAN	<input type="checkbox"/> PARTIDO REVOLUCIONARIO INSTITUCIONAL
<input type="checkbox"/> PARTIDO DE LA REVOLUCIÓN DEMOCRÁTICA	<input type="checkbox"/> PARTIDO DEL TRABAJO
<input type="checkbox"/> PARTIDO VERDE ECOLÓGISTA DE MÉXICO	<input type="checkbox"/> MOVIMIENTO CIUDADANO
<input type="checkbox"/> NUEVA ALIANZA	<input type="checkbox"/> MORENA
<input type="checkbox"/> ENCUENTRO SOCIAL	<input type="checkbox"/> PAZ PARA DESARROLLAR ZACATECAS
<input type="checkbox"/> PARTIDO LOCAL	<input type="checkbox"/> CANDIDATO/A INDEPENDIENTE

Si se va a votar por ALIENIA o CANDIDATO/A NO REGISTRADO, DEBE INCLUIR EL NOMBRE COMPLETO.

EG COALICIÓN E.G

VOTOS VÁLIDOS

PROCESO ELECTORAL LOCAL 2017 - 2018
AYUNTAMIENTO

ESTADO FEDERATIVO: [] DISTRITO ELECTORAL LOCAL: []
MUNICIPIO: []

Marque el recuadro de su preferencia

<input type="checkbox"/> PAN	<input type="checkbox"/> PARTIDO REVOLUCIONARIO INSTITUCIONAL
<input type="checkbox"/> PARTIDO DE LA REVOLUCIÓN DEMOCRÁTICA	<input type="checkbox"/> PARTIDO DEL TRABAJO
<input type="checkbox"/> PARTIDO VERDE ECOLÓGISTA DE MÉXICO	<input type="checkbox"/> MOVIMIENTO CIUDADANO
<input type="checkbox"/> NUEVA ALIANZA	<input type="checkbox"/> MORENA
<input type="checkbox"/> ENCUENTRO SOCIAL	<input type="checkbox"/> PAZ PARA DESARROLLAR ZACATECAS
<input type="checkbox"/> PARTIDO LOCAL	<input type="checkbox"/> CANDIDATO/A INDEPENDIENTE

Si se va a votar por ALIENIA o CANDIDATO/A NO REGISTRADO, DEBE INCLUIR EL NOMBRE COMPLETO.

CANDIDATO/A INDEPENDIENTE

VOTOS VÁLIDOS

PROCESO ELECTORAL LOCAL 2017 - 2018
AYUNTAMIENTO

ESTADO FEDERATIVO: [] DISTRITO ELECTORAL LOCAL: []
MUNICIPIO: []

Marque el recuadro de su preferencia

<input type="checkbox"/> PAN	<input type="checkbox"/> PARTIDO REVOLUCIONARIO INSTITUCIONAL
<input type="checkbox"/> PARTIDO DE LA REVOLUCIÓN DEMOCRÁTICA	<input type="checkbox"/> PARTIDO DEL TRABAJO
<input type="checkbox"/> PARTIDO VERDE ECOLÓGISTA DE MÉXICO	<input type="checkbox"/> MOVIMIENTO CIUDADANO
<input type="checkbox"/> NUEVA ALIANZA	<input type="checkbox"/> MORENA
<input type="checkbox"/> ENCUENTRO SOCIAL	<input type="checkbox"/> PAZ PARA DESARROLLAR ZACATECAS
<input type="checkbox"/> PARTIDO LOCAL	<input checked="" type="checkbox"/> CANDIDATO/A INDEPENDIENTE

Si se va a votar por ALIENIA o CANDIDATO/A NO REGISTRADO, DEBE INCLUIR EL NOMBRE COMPLETO.

CANDIDATO/A INDEPENDIENTE

VOTOS VÁLIDOS

PROCESO ELECTORAL LOCAL 2017 - 2018
AYUNTAMIENTO

ESTADO FEDERATIVO: [] DISTRITO ELECTORAL LOCAL: []
MUNICIPIO: []

Marque el recuadro de su preferencia

<input type="checkbox"/> PAN	<input type="checkbox"/> PARTIDO REVOLUCIONARIO INSTITUCIONAL
<input type="checkbox"/> PARTIDO DE LA REVOLUCIÓN DEMOCRÁTICA	<input type="checkbox"/> PARTIDO DEL TRABAJO
<input type="checkbox"/> PARTIDO VERDE ECOLÓGISTA DE MÉXICO	<input type="checkbox"/> MOVIMIENTO CIUDADANO
<input type="checkbox"/> NUEVA ALIANZA	<input type="checkbox"/> MORENA
<input type="checkbox"/> ENCUENTRO SOCIAL	<input type="checkbox"/> PAZ PARA DESARROLLAR ZACATECAS
<input type="checkbox"/> PARTIDO LOCAL	<input checked="" type="checkbox"/> CANDIDATO/A INDEPENDIENTE

Si se va a votar por ALIENIA o CANDIDATO/A NO REGISTRADO, DEBE INCLUIR EL NOMBRE COMPLETO.

CANDIDATOS NO REGISTRADOS

VOTOS VÁLIDOS

PROCESO ELECTORAL LOCAL 2017 - 2018
AYUNTAMIENTO

ESTADO FEDERATIVO: [] DISTRITO ELECTORAL LOCAL: []
MUNICIPIO: []

Marque el recuadro de su preferencia

<input type="checkbox"/> PAN	<input type="checkbox"/> PARTIDO REVOLUCIONARIO INSTITUCIONAL
<input type="checkbox"/> PARTIDO DE LA REVOLUCIÓN DEMOCRÁTICA	<input type="checkbox"/> PARTIDO DEL TRABAJO
<input type="checkbox"/> PARTIDO VERDE ECOLÓGISTA DE MÉXICO	<input type="checkbox"/> MOVIMIENTO CIUDADANO
<input type="checkbox"/> NUEVA ALIANZA	<input type="checkbox"/> MORENA
<input type="checkbox"/> ENCUENTRO SOCIAL	<input type="checkbox"/> PAZ PARA DESARROLLAR ZACATECAS
<input type="checkbox"/> PARTIDO LOCAL	<input type="checkbox"/> CANDIDATO/A INDEPENDIENTE

Si se va a votar por ALIENIA o CANDIDATO/A NO REGISTRADO, DEBE INCLUIR EL NOMBRE COMPLETO.

Juan Lopez Cervantes

VOTOS NULOS

VOTOS VÁLIDOS

PROCESO ELECTORAL LOCAL 2017 - 2018
AYUNTAMIENTO

ESTADO FEDERATIVO: [] DISTRITO ELECTORAL LOCAL: []
MUNICIPIO: []

Marque el recuadro de su preferencia

<input type="checkbox"/> PAN	<input type="checkbox"/> PARTIDO REVOLUCIONARIO INSTITUCIONAL
<input type="checkbox"/> PARTIDO DE LA REVOLUCIÓN DEMOCRÁTICA	<input type="checkbox"/> PARTIDO DEL TRABAJO
<input type="checkbox"/> PARTIDO VERDE ECOLÓGISTA DE MÉXICO	<input type="checkbox"/> MOVIMIENTO CIUDADANO
<input type="checkbox"/> NUEVA ALIANZA	<input type="checkbox"/> MORENA
<input type="checkbox"/> ENCUENTRO SOCIAL	<input type="checkbox"/> PAZ PARA DESARROLLAR ZACATECAS
<input type="checkbox"/> PARTIDO LOCAL	<input type="checkbox"/> CANDIDATO/A INDEPENDIENTE

Si se va a votar por ALIENIA o CANDIDATO/A NO REGISTRADO, DEBE INCLUIR EL NOMBRE COMPLETO.



PROCESO ELECTORAL LOCAL 2017 - 2018
RESULTADOS PRELIMINARES
DE LAS ELECCIONES EN EL MUNICIPIO

ENTIDAD FEDERATIVA (ESTADO): _____ CABECERA MUNICIPAL: _____

ESTOS RESULTADOS CORRESPONDEN A: _____ CASILLAS DEL TOTAL DE: _____ QUE COMPRENDE EL MUNICIPIO,

HASTA LAS _____ HORAS DEL DÍA _____ DE JULIO DE 2018.

ESCRIBA LOS RESULTADOS CON NÚMEROS GRANDES Y LEGIBLES.

PARTIDO, COALICIÓN O CANDIDATO/A	RESULTADOS (CON NÚMERO)
AYUNTAMIENTO	
morena	
PARTIDO LOCAL	
A B C	
A B	
A C	
B C	
D E G	
D E	
D G	
E G	
CANDIDATO/A INDEPENDIENTE	
CANDIDATO/A INDEPENDIENTE	
VOTOS PARA CANDIDATOS/AS NO REGISTRADOS/AS	
VOTOS VÁLIDOS	
VOTOS NULOS	

LA O EL PRESIDENTE DEL CONSEJO MUNICIPAL

NOMBRE

FIRMA

PROCESO ELECTORAL LOCAL 2017 - 2018
RESULTADOS DE CÓMPUTO MUNICIPAL

ENTIDAD FEDERATIVA (ESTADO): _____ CABECERA MUNICIPAL: _____

TOTAL DE CASILLAS COMPUTADAS: _____

ESCRIBA LOS RESULTADOS CON NÚMEROS GRANDES Y LEGIBLES.

PARTIDO, COALICIÓN O CANDIDATO/A	RESULTADOS (CON NÚMERO)
	AYUNTAMIENTO
	
	
	
	
	
	
	
morena	
	
	
PARTIDO LOCAL	
A B C	
A B	
A C	
B C	
D E G	
D E	
D G	
E G	
CANDIDATO/A INDEPENDIENTE	
CANDIDATO/A INDEPENDIENTE	
VOTOS PARA CANDIDATOS/AS NO REGISTRADOS/AS	
VOTOS VÁLIDOS	
VOTOS NULOS	

MUESTRA

LA O EL PRESIDENTE DEL CONSEJO MUNICIPAL

NOMBRE

FIRMA



PROCESO ELECTORAL LOCAL 2017 - 2018

RESULTADOS DE CÓMPUTO ESTATAL DE LA ELECCIÓN DE REGIDURÍAS POR EL PRINCIPIO DE REPRESENTACIÓN PROPORCIONAL

ENTIDAD FEDERATIVA (ESTADO): _____ CABECERA MUNICIPAL: _____

TOTAL DE CASILLAS COMPUTADAS: _____

ESCRIBA LOS RESULTADOS CON NÚMEROS GRANDES Y LEGIBLES.

PARTIDO O CANDIDATO/A	RESULTADOS (CON NÚMERO)
	AYUNTAMIENTO REPRESENTACIÓN PROPORCIONAL
morena	
PARTIDO LOCAL	
CANDIDATO/A INDEPENDIENTE	
CANDIDATO/A INDEPENDIENTE	
VOTOS PARA CANDIDATOS/AS NO REGISTRADOS/AS	
VOTOS VÁLIDOS	
VOTOS NULOS	

EL CONSEJERO PRESIDENTE DEL INSTITUTO ELECTORAL DEL ESTADO DE ZACATECAS

MTRO. JOSÉ VIRGILIO RIVERA DELGADILLO
NOMBRE

FIRMA



PROCESO ELECTORAL LOCAL 2017-2018
CONSTANCIA INDIVIDUAL DE RESULTADOS ELECTORALES
DE PUNTO DE RECUENTO DE LA ELECCIÓN PARA EL
AYUNTAMIENTO

ENTIDAD FEDERATIVA: _____
 CABECERA MUNICIPAL: _____ SECCIÓN: _____ CASILLA: _____
(Con número)

GRUPO: _____ PUNTO DE RECUENTO: _____
(Con número) (Con número)

NÚMERO DE BOLETAS SOBRAINTES: _____
(Con número)

PARTIDO, COALICIÓN O CANDIDATO/A	RESULTADOS ELECTORALES <small>(Con número)</small>
PARTIDO LOCAL	
A B C	
A B	
A C	
B C	
D E G	
D E	
D G	
E G	
CANDIDATO/A INDEPENDIENTE	
CANDIDATO/A INDEPENDIENTE	
CANDIDATOS/AS NO REGISTRADOS/AS	
VOTOS NULOS	

NÚMERO DE VOTOS RESERVADOS: _____
(Con número)

Se anexará(n) a esta constancia para su resolución en el pleno del Consejo.

EL RECUENTO DE ESTA CASILLA INICIÓ A LAS _____ HORAS DEL DÍA _____ DE JULIO DE _____
(Con número) (Con número)

2018 Y CONCLUYÓ A LAS _____ HORAS DEL DÍA _____ DE JULIO DE 2018.
(Con número) (Con número)

MIEMBROS QUE COMPONEN EL GRUPO DE TRABAJO (Escriba los nombres de las y los miembros y solicite que firmen en su totalidad los que estén presentes).

NOMBRE DE LA O EL AUXILIAR DE RECUENTO	FIRMA

CARGO <small>(Abreviar)</small>	NOMBRE DE LA O EL CONSEJERO O VOCAL	FIRMA

REPRESENTANTES DE PARTIDOS POLÍTICOS Y DE CANDIDATURAS INDEPENDIENTES EN EL GRUPO DE TRABAJO (Solicite a las y los representantes de partidos políticos y de candidaturas independientes que escriban su nombre y firmen en su totalidad los que estén presentes).

PARTIDO O CANDIDATURA	NOMBRES	FIRMAS	Marques "X"		
			NO FIRMO POR NEGATIVA	NO FIRMO POR AUSENCIA	NO FIRMO POR PROTESTA
PARTIDO LOCAL					
CANDIDATURA INDEPENDIENTE					
CANDIDATURA INDEPENDIENTE					

ESCRITOS DE PROTESTA (En su caso, escriba el número de escritos de protesta en el recuadro del partido político y/o de la candidatura independiente que presentaron y métalos en la bolsa de expediente de la elección para el Ayuntamiento).



EN SU CASO ¿ENCONTRÓ BOLETAS DE LA ELECCIÓN FEDERAL? **SI** **NO**
(Marque con "X")

SI SU RESPUESTA FUE "SÍ", INDIQUE CUÁNTAS BOLETAS Y DE QUÉ ELECCIÓN:

(Con número) ELECCIÓN (Con número) ELECCIÓN (Con número) ELECCIÓN



PROCESO ELECTORAL LOCAL 2017-2018

CUADERNO PARA RESULTADOS PRELIMINARES DE LA ELECCION PARA EL
AYUNTAMIENTO POR MAYORIA RELATIVA Y POR REPRESENTACION PRO-
PORCIONAL EN EL MUNICIPIO DE: _____

_____ CON CABECERA

EN: _____

ENTIDAD FEDERATIVA (ESTADO)

MUESTRA

Este cuaderno es un auxiliar para que los integrantes del Consejo Municipal anoten los resultados de la votación en las casillas y su contenido no debe ser considerado oficial.

INSTRUCCIONES DE LLENADO

En este cuaderno se anotarán los resultados preliminares de la elección para el Ayuntamiento.

- En la primera parte se anotarán los resultados de la votación de cada casilla, conforme se dé lectura a las actas de escrutinio y cómputo de las casillas básicas, contiguas, extraordinarias y especiales de la elección para el Ayuntamiento. Al final de cada hoja se anotará la sumatoria parcial de la elección.

- En la segunda parte se incluye un concentrado en donde se anotarán los subtotales de cada una de las hojas en donde se escribieron los resultados del inciso anterior y, a su vez, se anotará otro subtotal al final de cada hoja de concentrados.

Al final de los concentrados se anotarán los subtotales de las hojas de éstos y se sumarán para obtener el gran total de la elección para el Ayuntamiento.

- En la tercera parte se anotarán los resultados preliminares de la elección para el Ayuntamiento de representación proporcional conforme a la lectura de las actas de escrutinio y cómputo de casillas especiales.

Al concluir la lectura de las actas de casillas especiales se sumarán los resultados preliminares de la elección para el Ayuntamiento, de representación proporcional.

- Después se anotarán los resultados obtenidos del total de las elecciones para el Ayuntamiento de Mayoría Relativa y Representación Proporcional.

Se sumarán los totales de Mayoría Relativa y Representación Proporcional de las elecciones para el Ayuntamiento para obtener el gran total de los resultados preliminares.

CONCENTRADO

RESULTADOS PRELIMINARES DE LAS ELECCIONES PARA EL AYUNTAMIENTO DE MAYORÍA RELATIVA

ENTIDAD FEDERATIVA (ESTADO): _____

MUNICIPIO: _____

PÁGINA _____ DE _____

PÁGINA NÚMERO	VOTOS POR PARTIDO POLITICO, COALICIÓN Y CANDIDATURA													VOTOS NULOS											
	CASILLA			PAN	PRI	PRD	PT	PVEM	MOVIMIENTO CIUDADANO	NUEVA ALIANZA	MORENA	ENCUENTRO SOCIAL	PAZ		PARTIDO LOCAL	COALICIÓN				CANDIDATURAS INDEPENDIENTES	CANDIDATURAS NO REGISTRADAS				
	INT.	EXT.	TOT.													ABC	AB	AC	BC			DEG	DE	DG	EG
1																									
2																									
3																									
4																									
5																									
6																									
7																									
8																									
9																									
10																									
11																									
SUBTOTAL																									

MUESTRA



PROCESO ELECTORAL LOCAL 2017-2018
RECIBO DE ENTREGA DEL PAQUETE ELECTORAL
AL CONSEJO MUNICIPAL

ENTIDAD FEDERATIVA: _____ **MUNICIPIO:** _____

Siendo las _____ : _____ horas del día _____ de julio de 2018, la o el C. _____
(Con número) (Con número)

_____, quien participó como _____

_____ de casilla, hace entrega a este Consejo Municipal del paquete electoral

de la casilla tipo: _____ sección número: _____, que se ubicó en: _____
(Escriba la calle, número, colonia, localidad o lugar)

_____, con el expediente de la elección para el Ayuntamiento, conforme a los artículos 295, párrafo 4; 296, párrafo 1, inciso b) de la Ley General de Instituciones y Procedimientos Electorales; 150, numeral 1, inciso b), fracción XVI; 335, numeral 3 del Reglamento de Elecciones del Instituto Nacional Electoral; 235 y 236 de la Ley Electoral del Estado de Zacatecas.

El paquete electoral se entregó:

(Marque las condiciones del paquete al recibirlo)

- Sin muestras de alteración y firmado
- Sin muestras de alteración y sin firmas
- Con muestras de alteración y firmado
- Con muestras de alteración y sin firmas
- Con etiqueta de seguridad
- Con cinta de seguridad

Por fuera del paquete se recibieron:

- Un sobre para el PREP: SÍ NO
(Marque con "X")

Que dice contener copia del acta de escrutinio y cómputo de la elección para el Ayuntamiento por el principio de mayoría relativa.

- Una bolsa que va por fuera del paquete electoral para el Consejo Municipal: SÍ NO
(Marque con "X")

Que dice contener copia del acta de escrutinio y cómputo de la elección para el Ayuntamiento por el principio de mayoría relativa y caso de casilla especial copia del acta de escrutinio y cómputo de casilla especial de Ayuntamiento; la Constancia de clausura de casilla y remisión del paquete electoral al Consejo Municipal y primera copia del recibo de copia legible de las actas de casilla entregado a las y los representantes de partido y candidaturas independientes.

Funcionario/a de casilla que entrega

Recibe en el Consejo Municipal

Nombre y firma

Nombre y firma

La o el C. _____

Que participó como: _____ de la casilla _____ de la sección _____ ubicada en _____, hace entrega a este Consejo Municipal del paquete electoral que se presentó: sin muestras de alteración y firmado () ; sin muestras de alteración y sin firmas () ; con muestras de alteración y firmado () ; con muestras de alteración y sin firmas () ; con etiqueta de seguridad () ; con cinta de seguridad () ; un sobre PREP (SI) (NO); una bolsa por fuera del paquete electoral (SI) (NO).

Distrito Electoral Local _____, _____ horas, del día _____ de julio de 2018.

Recibe en el Consejo Municipal

Nombre y firma



**PROCESO ELECTORAL LOCAL 2017-2018
CONSTANCIA DE MAYORÍA Y VALIDEZ DE LA ELECCIÓN
PARA LA PRESIDENCIA MUNICIPAL**

La o el Consejero Presidente del Consejo Municipal del Instituto Electoral del Estado de Zacatecas correspondiente ubicado en _____, en cumplimiento a la resolución tomada en sesión de fecha ____ de _____ de 2018, por este cuerpo colegiado, en que se efectuó el cómputo y se declaró la validez de la elección para el Ayuntamiento, así como la elegibilidad de la candidatura que obtuvo la mayoría de votos y de conformidad con lo dispuesto en las partes conducentes de los artículos 35, fracción II; 41, Bases I y V, Apartado C, numerales 5 y 6; 115, fracción I de la Constitución Política de los Estados Unidos Mexicanos; 98, numerales 1 y 2; 104, numeral 1, incisos h) e i) de la Ley General de Instituciones y Procedimientos Electorales; 14, fracción IV; 35; 38, fracciones I, XIII, incisos e) y f); 41; 116; 117; 118 y 127 de la Constitución Política del Estado Libre y Soberano de Zacatecas; 14; 22; 23; 122; 123, numeral 1, fracción III; 267, numeral 1; 372 y 376 de la Ley Electoral del Estado de Zacatecas; 4; 5, fracciones de la I a la V; 6, numeral 1, fracción X; 10, numeral 2, fracción IV, inciso b); 67; 68, numeral 1, fracciones VI y VII, y 69, numeral 1, fracción IV de la Ley Orgánica del Instituto Electoral del Estado de Zacatecas; expide la presente constancia por la que las y los ciudadanos de este municipio eligieron a la planilla que encabeza el:

Presidente (a) Propietario (a)	Firma	Presidente (a) Suplente	Firma
Síndico (a) Propietario (a)	Firma	Síndico (a) Suplente	Firma
Regidor (a) Propietario (a)	Firma	Regidor (a) Suplente	Firma
Regidor (a) Propietario (a)	Firma	Regidor (a) Suplente	Firma
Regidor (a) Propietario (a)	Firma	Regidor (a) Suplente	Firma
Regidor (a) Propietario (a)	Firma	Regidor (a) Suplente	Firma
Regidor (a) Propietario (a)	Firma	Regidor (a) Suplente	Firma
Regidor (a) Propietario (a)	Firma	Regidor (a) Suplente	Firma
Regidor (a) Propietario (a)	Firma	Regidor (a) Suplente	Firma
Regidor (a) Propietario (a)	Firma	Regidor (a) Suplente	Firma

Postulada por _____

Como integrantes del Ayuntamiento del municipio de _____, Zacatecas, para el periodo constitucional del _____ al _____, electos **por el principio de Mayoría Relativa**.
_____, Zacatecas, a los _____ días de _____ de dos mil dieciocho.

CONSEJERO(A) PRESIDENTE(A)
DEL CONSEJO MUNICIPAL ELECTORAL

SECRETARIO(A) EJECUTIVO(A)
DEL CONSEJO MUNICIPAL ELECTORAL



PROCESO ELECTORAL LOCAL 2017 - 2018
CONSTANCIA DE ASIGNACIÓN DE REGIDURÍAS
POR EL PRINCIPIO DE REPRESENTACIÓN PROPORCIONAL

La o el Consejero Presidente del Consejo General del Instituto Electoral del Estado de Zacatecas ubicado en Boulevard López Portillo número 236, Colonia Arboledas, en Guadalupe, Zacatecas., y en cumplimiento a la resolución tomada en sesión de fecha _____ de _____ de 2018, por este cuerpo colegiado, en que se efectuó el cómputo estatal para realizar la asignación de regidurías por el principio de representación proporcional y de conformidad con lo dispuesto en las partes conducentes de los artículos 35, fracción II; 41, Bases I y V, Apartado C, numerales 5 y 6; 116, numeral 1, fracción II de la Constitución Política de los Estados Unidos Mexicanos; 98, numerales 1 y 2; 104, numeral 1, incisos h) e i) de la Ley General de Instituciones y Procedimientos Electorales; 3, numeral 1; 23, numeral 1, inciso b) de la Ley General de Partidos Políticos; 14, fracción IV; 35; 38, fracciones I, XIII, incisos e) y f); 41; 43; 116; 117; 118 de la Constitución Política del Estado Libre y Soberano de Zacatecas; 12; 14; 22; 28; 29; 122; 272; 273, numeral 1, fracción I, inciso c); 275, numeral 2; 277, numeral 1, y 372 de la Ley Electoral del Estado de Zacatecas; 4; 5, fracciones de la I a la V; 6, numeral 1, fracción X; 10, numeral 2, fracción II, incisos a) y c), de la Ley Orgánica del Instituto Electoral del Estado de Zacatecas, expide la presente constancia de asignación de Regidurías por el Principio de Representación Proporcional a favor de los ciudadanos/as regidores/as:

Regidor (a) Propietario (a)	Firma	Regidor (a) Suplente	Firma
Regidor (a) Propietario (a)	Firma	Regidor (a) Suplente	Firma
Regidor (a) Propietario (a)	Firma	Regidor (a) Suplente	Firma
Regidor (a) Propietario (a)	Firma	Regidor (a) Suplente	Firma
Regidor (a) Propietario (a)	Firma	Regidor (a) Suplente	Firma
Regidor (a) Propietario (a)	Firma	Regidor (a) Suplente	Firma

Como **Regidores (as) por el Principio de Representación Proporcional** postulados (as) por _____ para integrar el Ayuntamiento del Municipio de _____ para el periodo constitucional del _____ al _____.

Guadalupe, Zacatecas a los _____ días de _____ de dos mil dieciocho.

 CONSEJERO(A) PRESIDENTE(A)
 DEL CONSEJO GENERAL DEL INSTITUTO ELECTORAL
 DEL ESTADO DE ZACATECAS

 SECRETARIO(A) EJECUTIVO(A)
 DEL INSTITUTO ELECTORAL
 DEL ESTADO DE ZACATECAS



PROCESO ELECTORAL LOCAL 2017 - 2018
CONSTANCIA DE MAYORÍA Y VALIDEZ DE LA PLANILLA INDEPENDIENTE
ELECTA POR EL PRINCIPIO DE MAYORÍA RELATIVA

La o el Consejero Presidente del Consejo Municipal del Instituto Electoral del Estado de Zacatecas correspondiente ubicado en _____, en cumplimiento a la resolución tomada en sesión de fecha ____ de _____ de 2018, por este cuerpo colegiado, en que se efectuó el cómputo y se declaró la validez de la elección para el Ayuntamiento, así como la elegibilidad de la candidatura que obtuvo la mayoría de votos y de conformidad con lo dispuesto en las partes conducentes de los artículos 35, fracción II; 41, Bases I y V, Apartado C, numerales 5 y 6; 115, fracción I de la Constitución Política de los Estados Unidos Mexicanos; 98, numerales 1 y 2; 104, numeral 1, incisos h) e i) de la Ley General de Instituciones y Procedimientos Electorales; 14, fracción IV; 35; 38, fracciones I, XIII, incisos e) y f); 41; 116; 117; 118 y 127 de la Constitución Política del Estado Libre y Soberano de Zacatecas; 14; 22; 23; 122; 123, numeral 1, fracción III; 267, numeral 1; 372 y 376 de la Ley Electoral del Estado de Zacatecas; 4; 5, fracciones de la I a la V; 6, numeral 1, fracción X; 10, numeral 2, fracción IV, inciso b); 67; 68, numeral 1, fracciones VI y VII, y 69, numeral 1, fracción IV de la Ley Orgánica del Instituto Electoral del Estado de Zacatecas; expide la presente constancia por la que las y los ciudadanos de este municipio eligieron a la planilla que encabeza la candidatura independiente a favor de:

Presidente (a) Propietario (a)	Firma	Presidente (a) Suplente	Firma
Síndico (a) Propietario (a)	Firma	Síndico (a) Suplente	Firma
Regidor (a) Propietario (a)	Firma	Regidor (a) Suplente	Firma
Regidor (a) Propietario (a)	Firma	Regidor (a) Suplente	Firma
Regidor (a) Propietario (a)	Firma	Regidor (a) Suplente	Firma
Regidor (a) Propietario (a)	Firma	Regidor (a) Suplente	Firma
Regidor (a) Propietario (a)	Firma	Regidor (a) Suplente	Firma
Regidor (a) Propietario (a)	Firma	Regidor (a) Suplente	Firma
Regidor (a) Propietario (a)	Firma	Regidor (a) Suplente	Firma
Regidor (a) Propietario (a)	Firma	Regidor (a) Suplente	Firma

Postulada por _____

Como integrantes del Ayuntamiento del municipio de _____, Zacatecas, para el periodo constitucional del _____ al _____, electos **por el principio de Mayoría Relativa**.
 _____, Zacatecas, a los _____ días de _____ de dos mil dieciocho.

 CONSEJERO(A) PRESIDENTE(A)
 DEL CONSEJO MUNICIPAL ELECTORAL

 SECRETARIO(A) EJECUTIVO(A)
 DEL CONSEJO MUNICIPAL ELECTORAL



PROCESO ELECTORAL LOCAL 2017 - 2018
CONSTANCIA DE ASIGNACION DE REGIDURIAS INDEPENDIENTES
ELECTAS POR EL PRINCIPIO DE REPRESENTACIÓN PROPORCIONAL

La o el Consejero Presidente del Consejo General del Instituto Electoral del Estado de Zacatecas ubicado en Boulevard López Portillo número 236, Colonia Arboledas, en Guadalupe, Zacatecas., y en cumplimiento a la resolución tomada en sesión de fecha _____ de _____ de 2018, por este cuerpo colegiado, en que se efectuó el cómputo estatal para realizar la asignación de regidurías por el principio de representación proporcional y de conformidad con lo dispuesto en las partes conducentes de los artículos 35, fracción II; 41, Bases I y V, Apartado C, numerales 5 y 6; 116, numeral 1, fracción II de la Constitución Política de los Estados Unidos Mexicanos; 98, numerales 1 y 2; 104, numeral 1, incisos h) e i) de la Ley General de Instituciones y Procedimientos Electorales; 3, numeral 1; 23, numeral 1, inciso b) de la Ley General de Partidos Políticos; 14, fracción IV; 35; 38, fracciones I, XIII, incisos e) y f); 41; 43; 116; 117; 118 de la Constitución Política del Estado Libre y Soberano de Zacatecas; 12; 14; 22; 28; 29; 122; 272; 273, numeral 1, fracción I, inciso c); 275, numeral 2; 277, numeral 1, 314, numeral 1, fracción III, y 372 de la Ley Electoral del Estado de Zacatecas; 4; 5, fracciones de la I a la V; 6, numeral 1, fracción X; 10, numeral 2, fracción II, incisos a) y c), y 27, fracción XXX de la Ley Orgánica del Instituto Electoral del Estado de Zacatecas; 9, numeral 1, fracción III, y 14 del Reglamento de Candidaturas Independientes del Instituto Electoral del Estado de Zacatecas, expide la presente constancia de asignación de Regidurías Independientes por el Principio de Representación Proporcional a favor de los ciudadanos/as regidores/as independientes:

Regidor (a) Propietario (a)	Firma	Regidor (a) Suplente	Firma
Regidor (a) Propietario (a)	Firma	Regidor (a) Suplente	Firma
Regidor (a) Propietario (a)	Firma	Regidor (a) Suplente	Firma
Regidor (a) Propietario (a)	Firma	Regidor (a) Suplente	Firma
Regidor (a) Propietario (a)	Firma	Regidor (a) Suplente	Firma
Regidor (a) Propietario (a)	Firma	Regidor (a) Suplente	Firma

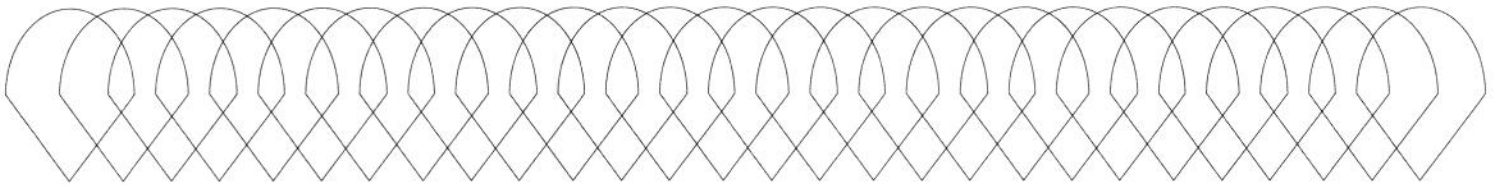
Postulados/as por _____


Como integrantes del Ayuntamiento del municipio de _____, Zacatecas, para el periodo constitucional del _____ al _____, electos **por el principio de Representación Proporcional** _____, Zacatecas, a los _____ días de _____ de dos mil dieciocho.

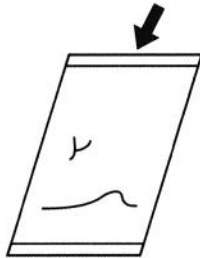
 CONSEJERO(A) PRESIDENTE(A)
 DEL CONSEJO GENERAL DEL INSTITUTO ELECTORAL
 DEL ESTADO DE ZACATECAS

 SECRETARIO(A) EJECUTIVO(A)
 DEL INSTITUTO ELECTORAL
 DEL ESTADO DE ZACATECAS

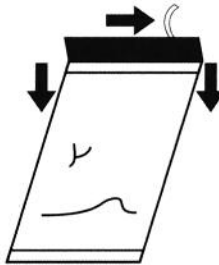
Ejemplar para la candidatura electa.



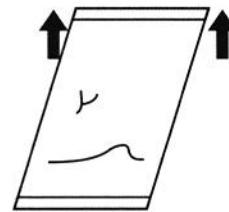
Si el espiral () no aparece completo y/o presenta manchas o letras sobre el mismo, es indicativo que la bolsa fue violada, no la abra y notifique al responsable



1.- INTRODUZCA LA DOCUMENTACIÓN EN LA BOLSA.



2.- COLOQUE LA BOLSA EN UNA SUPERFICIE PLANA, DOBLE LA TAPA QUE TIENE ADHESIVO, RETIRE EL PROTECTOR ADHESIVO.



1.- DESDOBLE LA TAPA PARA PEGAR AMBAS CARAS, PRESIONE LA CINTA NARANJA DEL CENTRO HACIA LOS LADOS AHORA LA BOLSA ESTA SELLADA.





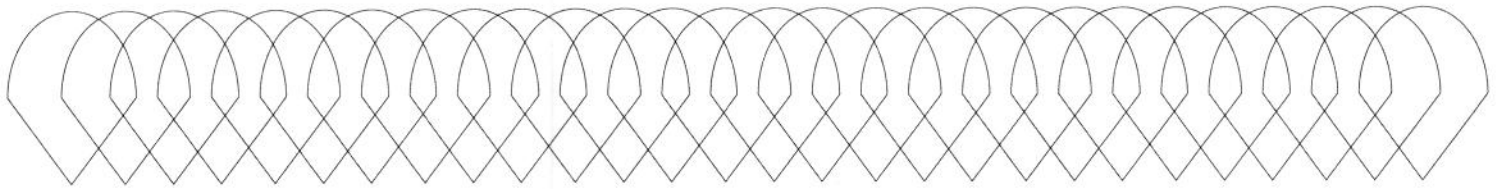
PROCESO ELECTORAL LOCAL 2017-2018


BOLETAS SOBRAINTES E INUTILIZADAS, VOTOS VÁLIDOS Y VOTOS NULOS DE LA ELECCIÓN PARA EL AYUNTAMIENTO

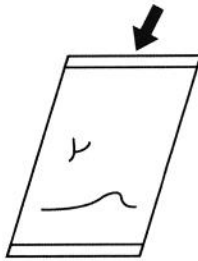
MUESTRA

- 1 Meta aquí la bolsa para **boletas sobrantes e inutilizadas**, la bolsa para **votos válidos** y la bolsa para **votos nulos** de la elección para el Ayuntamiento.

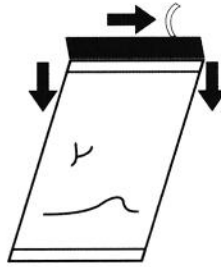
ENTIDAD:
DISTRITO:
MUNICIPIO:
SECCIÓN:
CASILLA:



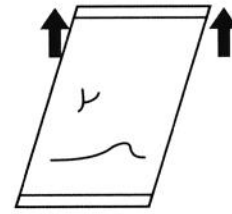
Si el espiral () no aparece completo y/o presenta manchas o letras sobre el mismo, es indicativo que la bolsa fue violada, no la abra y notifique al responsable



1.- INTRODUZCA LA DOCUMENTACIÓN EN LA BOLSA.



2.- COLOQUE LA BOLSA EN UNA SUPERFICIE PLANA, DOBLE LA TAPA QUE TIENE ADHESIVO, RETIRE EL PROTECTOR ADHESIVO.



1.- DESDOBLE LA TAPA PARA PEGAR AMBAS CARAS, PRESIONE LA CINTA NARANJA DEL CENTRO HACIA LOS LADOS AHORA LA BOLSA ESTA SELLADA.



PARA SACAR EL CONTENIDO, CORTE A LO LARGO DE LA LINEA PUNTEADA



PROCESO ELECTORAL LOCAL 2017-2018

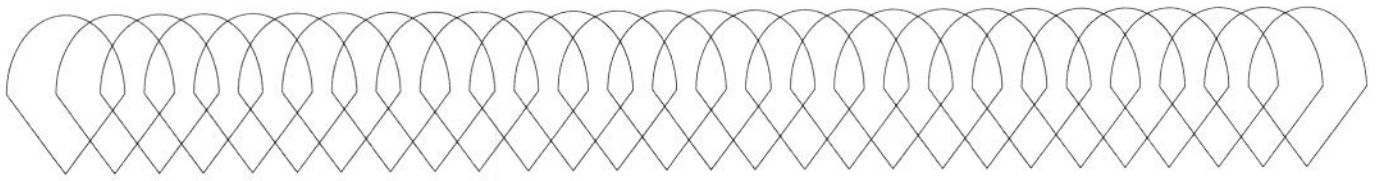
BOLETAS SOBRAINTES DE LA ELECCIÓN PARA EL AYUNTAMIENTO


ENTIDAD:
DISTRITO:
MUNICIPIO:
SECCIÓN:
CASILLA:


1 Meta en esta bolsa sólo las **boletas sobrantes** (no usadas por el electorado) de la elección para el Ayuntamiento.

2 Escriba el **total de boletas** que contiene esta bolsa:

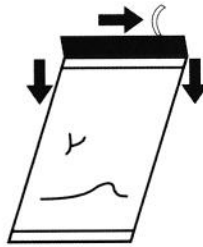
(Con número)



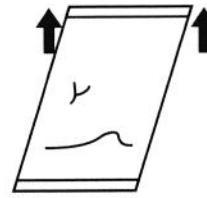
Si el espiral () no aparece completo y/o presenta manchas o letras sobre el mismo, es indicativo que la bolsa fue violada, no la abra y notifique al responsable



1.- INTRODUZCA LA DOCUMENTACIÓN EN LA BOLSA.



2.- COLOQUE LA BOLSA EN UNA SUPERFICIE PLANA, DOBLE LA TAPA QUE TIENE ADHESIVO, RETIRE EL PROTECTOR ADHESIVO.



1.- DESDOBLE LA TAPA PARA PEGAR AMBAS CARAS, PRESIONE LA CINTA NARANJA DEL CENTRO HACIA LOS LADOS AHORA LA BOLSA ESTA SELLADA.



PARA SACAR EL CONTENIDO, CORTE A LO LARGO DE LA LINEA PUNTEADA



PROCESO ELECTORAL LOCAL 2017-2018

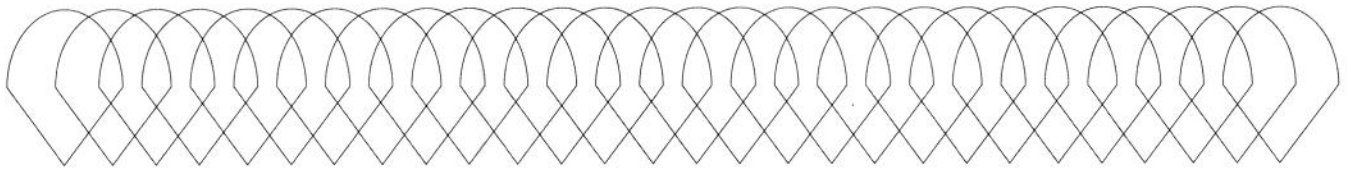
VOTOS VÁLIDOS DE LA ELECCIÓN PARA EL AYUNTAMIENTO, SACADOS DE LA URNA


ENTIDAD:
DISTRITO:
MUNICIPIO:
SECCIÓN:
CASILLA:

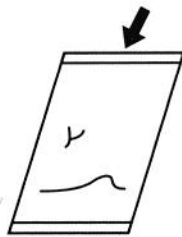
- 1 Meta en esta bolsa sólo los **votos válidos** (para partidos políticos, candidaturas independientes y candidaturas no registradas) de la elección para el Ayuntamiento, sacados de la urna.

- 2 Escriba el total de **votos válidos** que contiene esta bolsa:

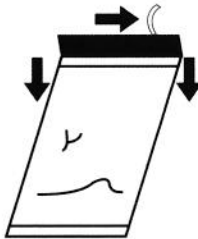
(Con número)



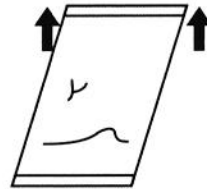
Si el espiral () no aparece completo y/o presenta manchas o letras sobre el mismo, es indicativo que la bolsa fue violada, no la abra y notifique al responsable



1.- INTRODUZCA LA DOCUMENTACIÓN EN LA BOLSA.



2.- COLOQUE LA BOLSA EN UNA SUPERFICIE PLANA, DOBLE LA TAPA QUE TIENE ADHESIVO, RETIRE EL PROTECTOR ADHESIVO.



1.- DESDOBLE LA TAPA PARA PEGAR AMBAS CARAS, PRESIONE LA CINTA NARANJA DEL CENTRO HACIA LOS LADOS AHORA LA BOLSA ESTA SELLADA.



PARA SACAR EL CONTENIDO, CORTE A LO LARGO DE LA LINEA PUNTEADA



PROCESO ELECTORAL LOCAL 2017-2018

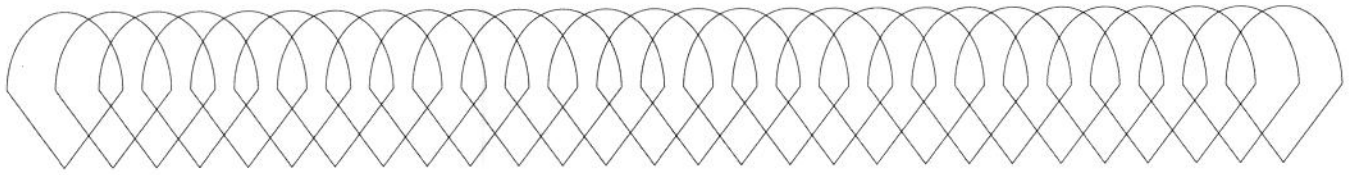
VOTOS NULOS DE LA ELECCIÓN PARA EL AYUNTAMIENTO, SACADOS DE LA URNA


ENTIDAD:
DISTRITO:
MUNICIPIO:
SECCIÓN:
CASILLA:


1 Meta en esta bolsa sólo los **votos nulos** de la elección para el Ayuntamiento, sacados de la urna.

2 Escriba el total de **votos nulos** que contiene esta bolsa:

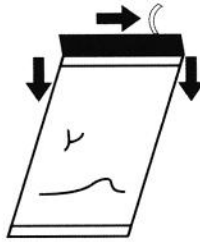
(Con número)



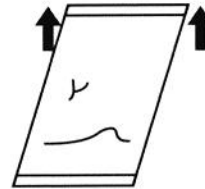
Si el espiral () no aparece completo y/o presenta manchas o letras sobre el mismo, es indicativo que la bolsa fue violada, no la abra y notifique al responsable



1.- INTRODUZCA LA DOCUMENTACIÓN EN LA BOLSA.



2.- COLOQUE LA BOLSA EN UNA SUPERFICIE PLANA, DOBLE LA TAPA QUE TIENE ADHESIVO, RETIRE EL PROTECTOR ADHESIVO.



1.- DESDOBLE LA TAPA PARA PEGAR AMBAS CARAS, PRESIONE LA CINTA NARANJA DEL CENTRO HACIA LOS LADOS AHORA LA BOLSA ESTA SELLADA.



PARA SACAR EL CONTENIDO, CORTE A LO LARGO DE LA LINEA PUNTEADA



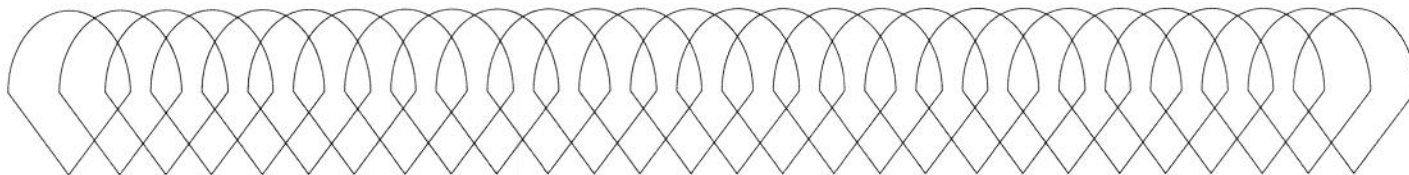
PROCESO ELECTORAL LOCAL 2017-2018


EXPEDIENTE DE CASILLA DE LA ELECCIÓN PARA EL AYUNTAMIENTO

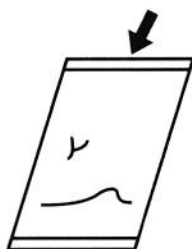
ENTIDAD:
DISTRITO:
MUNICIPIO:
SECCIÓN:
CASILLA:

Meta en esta bolsa sólo la siguiente documentación y marque en el recuadro para verificar que se haya introducido.

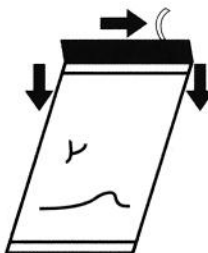
- 1 Primera copia del Acta de la jornada electoral (**Acta 1**).
- 2 Original del Acta de escrutinio y cómputo de casilla de la elección para el Ayuntamiento (**Acta 2**).
- 3 Primera copia de la(s) Hoja(s) de incidentes, que hubiere escrito la o el Secretario.
- 4 Escritos de protesta que hubieren presentado las y los representantes de los partidos políticos y de candidaturas independientes de la elección para el Ayuntamiento.



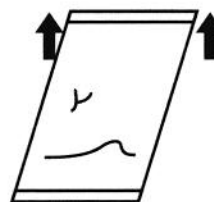
Si el espiral () no aparece completo y/o presenta manchas o letras sobre el mismo, es indicativo que la bolsa fue violada, no la abra y notifique al responsable



1.- INTRODUZCA LA DOCUMENTACIÓN EN LA BOLSA.



2.- COLOQUE LA BOLSA EN UNA SUPERFICIE PLANA, DOBLE LA TAPA QUE TIENE ADHESIVO, RETIRE EL PROTECTOR ADHESIVO.



1.- DESDOBLE LA TAPA PARA PEGAR AMBAS CARAS, PRESIONE LA CINTA NARANJA DEL CENTRO HACIA LOS LADOS AHORA LA BOLSA ESTA SELLADA.



PARA SACAR EL CONTENIDO, CORTE A LO LARGO DE LA LINEA PUNTEADA



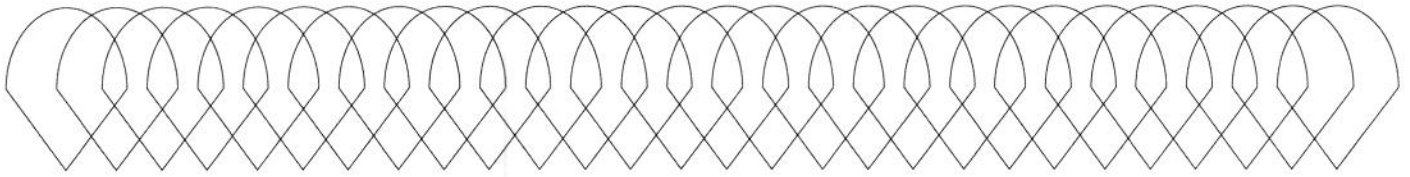
PROCESO ELECTORAL LOCAL 2017-2018


EXPEDIENTE DE CASILLA ESPECIAL DE LA ELECCIÓN PARA EL AYUNTAMIENTO


ENTIDAD:
DISTRITO:
MUNICIPIO:
SECCIÓN:
CASILLA:

Meta en esta bolsa sólo la siguiente documentación y marque en el recuadro para verificar que se haya introducido.

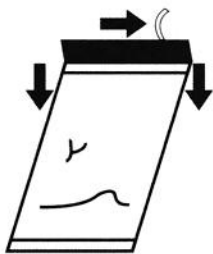
- 1 Primera copia del Acta de la jornada electoral (**Acta 1**).
- 2 Original del Acta de escrutinio y cómputo de casilla especial de la elección para el Ayuntamiento (**Acta 3**).
- 3 Primera copia de la(s) Hoja(s) de incidentes, que hubiere escrito la o el Secretario.
- 4 Escritos de protesta que hubieren presentado las y los representantes de los partidos políticos y de candidaturas independientes de la elección para el Ayuntamiento.



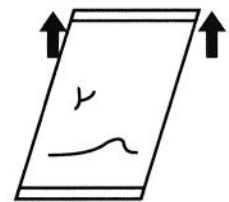
Si el espiral () no aparece completo y/o presenta manchas o letras sobre el mismo, es indicativo que la bolsa fue violada, no la abra y notifique al responsable



1.- INTRODUZCA LA DOCUMENTACIÓN EN LA BOLSA.



2.- COLOQUE LA BOLSA EN UNA SUPERFICIE PLANA, DOBLE LA TAPA QUE TIENE ADHESIVO, RETIRE EL PROTECTOR ADHESIVO.



1.- DESDOBLE LA TAPA PARA PEGAR AMBAS CARAS, PRESIONE LA CINTA NARANJA DEL CENTRO HACIA LOS LADOS AHORA LA BOLSA ESTA SELLADA.



PARA SACAR EL CONTENIDO, CORTE A LO LARGO DE LA LINEA PUNTEADA



PROCESO ELECTORAL LOCAL 2017-2018
**ACTAS DE ESCRUTINIO Y CÓMPUTO
(POR FUERA DEL PAQUETE ELECTORAL
PARA EL CONSEJO MUNICIPAL)**

ENTIDAD:
DISTRITO:
MUNICIPIO:
SECCIÓN:
CASILLA:

HORA DE CIERRE DE LA VOTACIÓN
(ESCRIBA LA MISMA HORA QUE ANOTÓ EN EL ACTA DE LA JORNADA ELECTORAL)

□□:□□ HORAS
(Con número)

DEL DÍA 1 DE JULIO DE 2018.

HORA DE CLAUSURA DE LA CASILLA
(ESCRIBA LA MISMA HORA QUE ANOTÓ EN LA CONSTANCIA DE CLAUSURA DE CASILLA Y REMISIÓN DEL PAQUETE ELECTORAL AL CONSEJO MUNICIPAL)

□□:□□ HORAS
(Con número)

DEL DÍA ____ DE JULIO DE 2018.

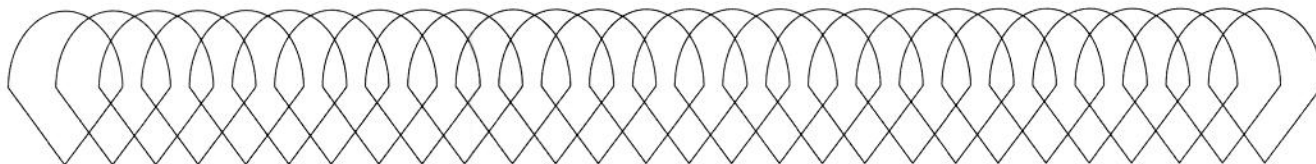
Meta en esta bolsa sólo la siguiente documentación y marque en el recuadro para verificar que se haya introducido.

Para Casilla básica, contigua o extraordinaria:

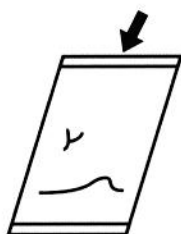
- ① Segunda copia del Acta de escrutinio y cómputo de casilla de la elección para el Ayuntamiento (**Acta 2**).
- ② Original de la Constancia de clausura de casilla y remisión del paquete electoral al consejo municipal.
- ③ Primera copia del Recibo de las actas de casilla entregadas a las y los representantes de los partidos políticos y candidaturas independientes.

Para Casilla especial:

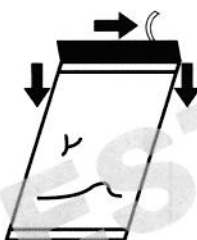
- ① Segunda copia del Acta de escrutinio y cómputo de casilla especial de la elección para el Ayuntamiento (**Acta 3**).
- ② Original de la Constancia de clausura de casilla y remisión del paquete electoral al consejo municipal.
- ③ Primera copia del Recibo de las actas de casilla entregadas a las y los representantes de los partidos políticos y candidaturas independientes.



Si el espiral () no aparece completo y/o presenta manchas o letras sobre el mismo, es indicativo que la bolsa fue violada, no la abra y notifique al responsable



1.- INTRODUZCA LA DOCUMENTACIÓN EN LA BOLSA.



2.- COLOQUE LA BOLSA EN UNA SUPERFICIE PLANA, DOBLE LA TAPA QUE TIENE ADHESIVO, RETIRE EL PROTECTOR ADHESIVO.



1.- DESDOBLE LA TAPA PARA PEGAR AMBAS CARAS, PRESIONE LA CINTA NARANJA DEL CENTRO HACIA LOS LADOS AHORA LA BOLSA ESTA SELLADA.

**ESTA BOLSA SE DEBE
INTRODUCIR EN LA FUNDA
DE PLÁSTICO QUE SE ENCUENTRA
POR FUERA DEL PAQUETE ELECTORAL
PARA EL CONSEJO MUNICIPAL**



PROCESO ELECTORAL LOCAL 2017 - 2018

SOBRE PREP PARA CONSEJO MUNICIPAL (AYUNTAMIENTO)

MUNICIPIO:

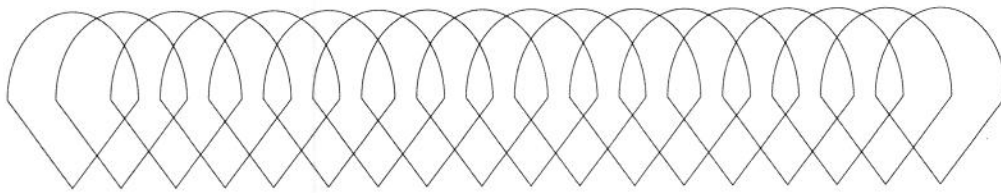
SECCIÓN:

CASILLA:


MUESTRA

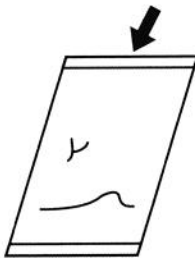
Meta en este sobre sólo la siguiente documentación:

- A) Primera copia del Acta de escrutinio y cómputo de casilla de la elección para el Ayuntamiento (**Copia PREP**).
- B) En caso de casilla especial, primera copia del Acta de escrutinio y cómputo de la elección para el Ayuntamiento (**Copia PREP**).

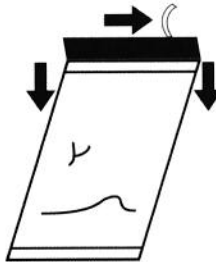


Este sobre deberá ir por fuera del paquete electoral de la elección para el Ayuntamiento en el sobre de vinil correspondiente y tendrá que estar a la mano para su fácil entrega.

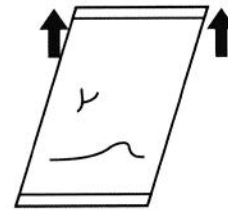
Si el espiral () no aparece completo y/o presenta manchas o letras sobre el mismo, es indicativo que la bolsa fue violada, no la abra y notifique al responsable



1.- INTRODUZCA LA DOCUMENTACIÓN EN LA BOLSA.



2.- COLOQUE LA BOLSA EN UNA SUPERFICIE PLANA, DOBLE LA TAPA QUE TIENE ADHESIVO, RETIRE EL PROTECTOR ADHESIVO.



1.- DESDOBLE LA TAPA PARA PEGAR AMBAS CARAS, PRESIONE LA CINTA NARANJA DEL CENTRO HACIA LOS LADOS AHORA LA BOLSA ESTA SELLADA.



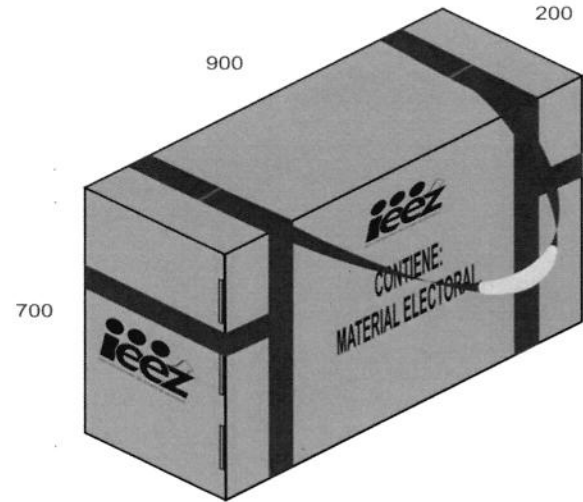
PARA SACAR EL CONTENIDO, CORTE A LO LARGO DE LA LINEA PUNTEADA



INSTITUTO ELECTORAL DEL ESTADO DE ZACATECAS
 ESPECIFICACIONES TÉCNICAS DEL PRODUCTO
CAJA CONTENEDORA DE MATERIAL ELECTORAL

CAMBIOS		
REVISIÓN	RESPONSABLE	FECHA

TOTAL DE CAJAS CONTENEDORAS A PRODUCIR
 Cajas contenedoras de material electoral 2.500



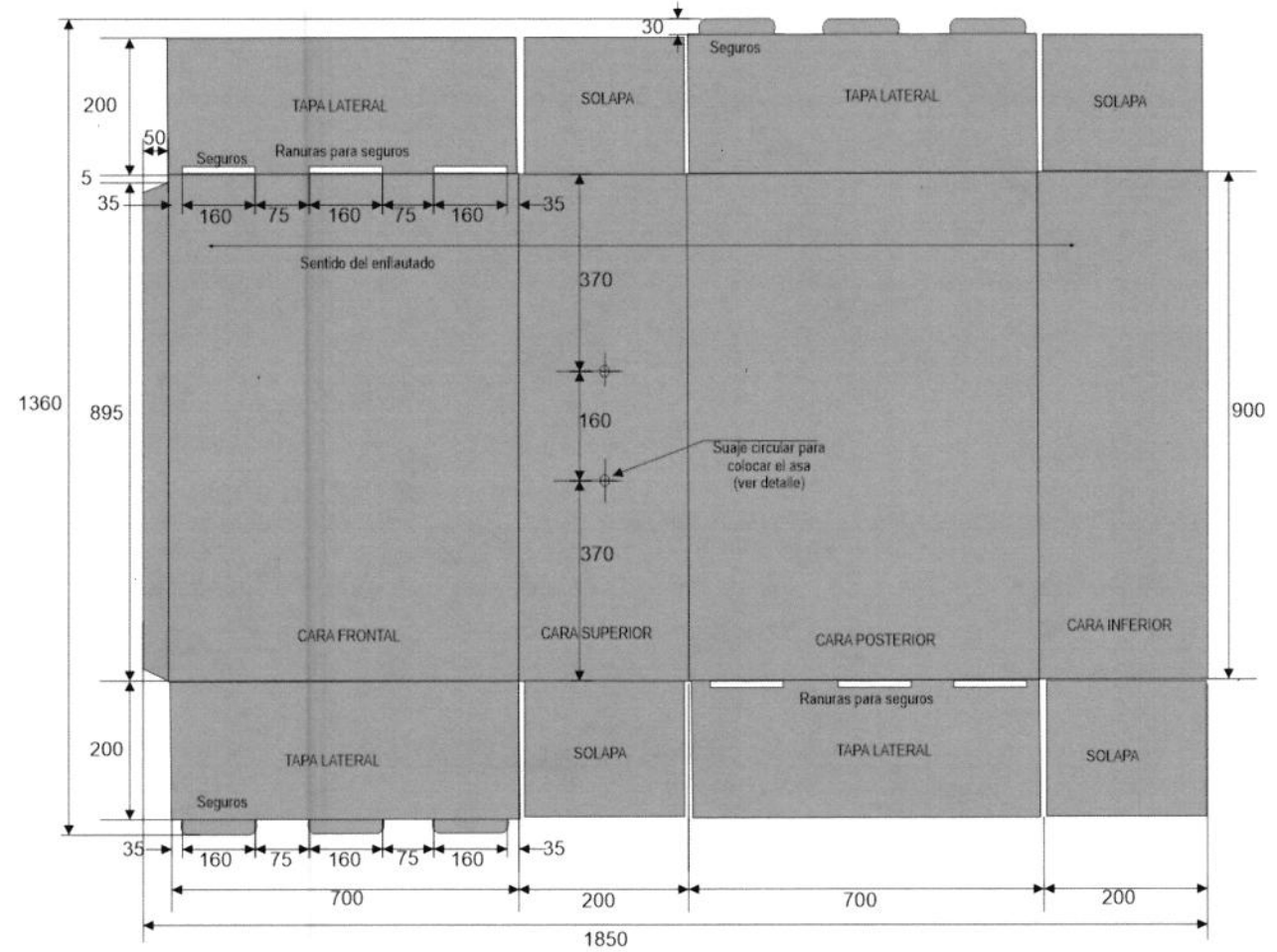
DESCRIPCIÓN DEL PRODUCTO: CAJA CONTENEDORA DE MATERIAL		MATERIAL DE FABRICACIÓN: Cartón corrugado sencillo Kraft				ELABORÓ:	
DIMENSIONES: Largo: 900 mm Ancho: 200 mm Alto: 700 mm Exteriores Tolerancia: (±2.0 mm)		Flauta tipo 'C'		Resistencia mínima a la columna de estiva (ECT) 32 lbs/pul ²		Unión de la caja de empaque en una pieza: Pegamento hotmelt y grapas de alambre electro-galvanizado de 12 mm ancho de lomo x 9 mm largo de pata	
		Impresa en flexografía a una tinta color negro		Peso máximo de la caja con contenido 22.72 kg.		REVISÓ:	
		Resistencia mínima Mullen 12.5 a 14 kg/cm ²		Peso mínimo combinado de los papeles 366 g/m ²		APROBÓ:	
ACOTACIONES: milímetros		ESCALA: Sin escala		NORMAS: NMX-EE-074-1980 NMX-EE-075-1980 NMX-Z-009-1978 NMX-E-082-CNCP-2010 NOM-030-SCFI-2006 NOM-050-SCFI-2004 NMX-EE-108-1981 NMX-EE-038-1981 NMX-E-232-CNCP-2014		PROCESO: Suajado/Impresión	
						EQUIPO: Suajadoras Impresoras	



INSTITUTO ELECTORAL DEL ESTADO DE ZACATECAS
 ESPECIFICACIONES TÉCNICAS DEL PRODUCTO
CAJA CONTENEDORA DE MATERIAL ELECTORAL

CAMBIOS		
REVISIÓN	RESPONSABLE	FECHA

DESARROLLO PARA PRODUCCIÓN



DESCRIPCIÓN DEL PRODUCTO: CAJA CONTENEDORA DE MATERIAL		MATERIAL DE FABRICACIÓN: Cartón corrugado sencillo Kraft				ELABORÓ:	
DIMENSIONES: Largo: 900 mm Ancho: 200 mm Exteriores Tolerancia: (±2.0 mm) Alto: 700 mm		Resistencia mínima a la columna de estiva (ECT) 32 lbs/pul ²		Unión de la caja de empaque en una pieza: Pegamento hotmelt y grapas de alambre electro-galvanizado de 12 mm ancho de lomo x 9 mm largo de pata		REVISÓ:	
ACOTACIONES: milímetros		ESCALA: Sin escala		Impresa en flexografía a una tinta color negro Resistencia mínima Mullen 12.5 a 14 kg/cm ²		APROBÓ:	
NORMAS: NMX-EE-074-1980 NMX-EE-075-1980 NMX-Z-009-1978 NOM-030-SCFI-2006 NOM-050-SCFI-2004 NMX-EE-108-1981 NMX-EE-038-1981		Peso máximo de la caja con contenido 22.72 kg. Peso mínimo combinado de los papeles 366 g/m ²		PROCESO: Suajado/Impresión		EQUIPO: Suajadoras Impresoras	



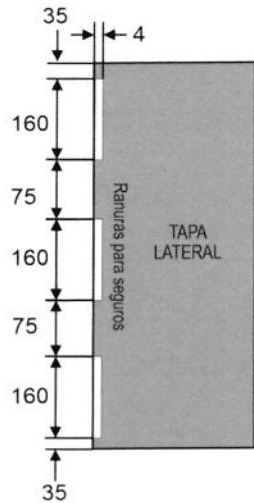
INSTITUTO ELECTORAL DEL ESTADO DE ZACATECAS
 ESPECIFICACIONES TÉCNICAS DEL PRODUCTO
CAJA CONTENEDORA DE MATERIAL ELECTORAL

CAMBIOS		
REVISIÓN	RESPONSABLE	FECHA

SUAJES PARA FORMAR SEGUROS Y RANURAS

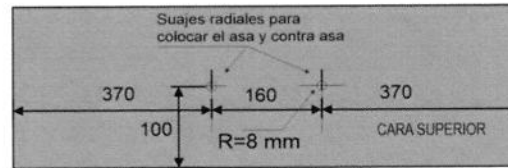
Ranuras en solapas de las caras laterales:

Dimensiones:
 Largo: 160 mm (+1; -0.0 mm).
 Ancho: 4 mm (+1; -0.0 mm).

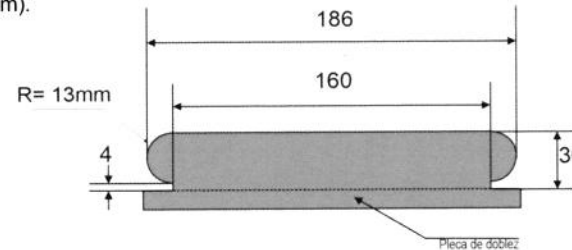


Cortes radiales en cara superior para colocar asa y contra asa

Dimensiones:
 Diámetro: 16 mm
 Distancia entre centros: 160 mm (± 2 mm)



Seguros:
 Ubicados en los lados libres de las caras frontal y posterior
 (3 seguros en cada lado)
 186 mm (±1 mm) x 30 mm (±1 mm).



DESCRIPCIÓN DEL PRODUCTO: CAJA CONTENEDORA DE MATERIAL		MATERIAL DE FABRICACIÓN: Cartón corrugado sencillo Kraft				ELABORÓ:	
DIMENSIONES: Largo: 900 mm		Flauta tipo 'C'		Resistencia mínima a la columna de estiva (ECT) 32 lbs/pul ²		Unión de la caja de empaque en una pieza:	
Exteriores Ancho: 200 mm		Impresa en flexografía a una tinta color negro		Peso máximo de la caja con contenido 22.72 kg.		Pegamento hotmelt y grapas de alambre	
Tolerancia: (±2.0 mm) Alto: 700 mm		Resistencia mínima Müllen 12.5 a 14 kg/cm ²		Peso mínimo combinado de los papeles 366 g/m ²		electro-galvanizado de 12 mm ancho de lomo x 9 mm largo de pata	
ACOTACIONES: milímetros		ESCALA: Sin escala		NORMAS: NOM-030-SCFI-2006 NOM-050-SCFI-2004		PROCESO: Suajado/Impresión	
				NMX-EE-074-1980 NMX-EE-075-1980 NMX-Z-009-1978		EQUIPO: Suajadoras Impresoras	
				NMX-EE-108 -1981 NMX-EE-038-1981		REVISÓ:	
						APROBÓ:	

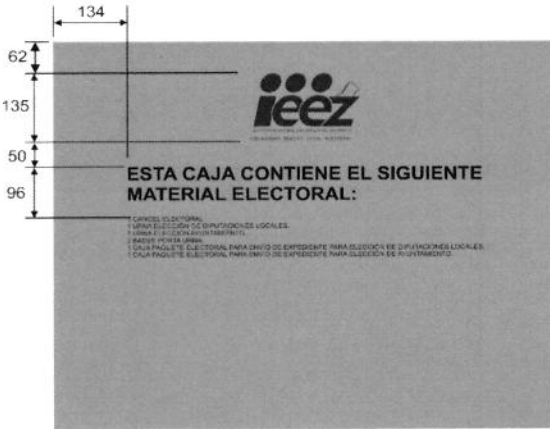


INSTITUTO ELECTORAL DEL ESTADO DE ZACATECAS
 ESPECIFICACIONES TÉCNICAS DEL PRODUCTO
CAJA CONTENEDORA DE MATERIAL ELECTORAL

CAMBIOS		
REVISIÓN	RESPONSABLE	FECHA

IMPRESIONES

En flexografía a una tinta en color negro

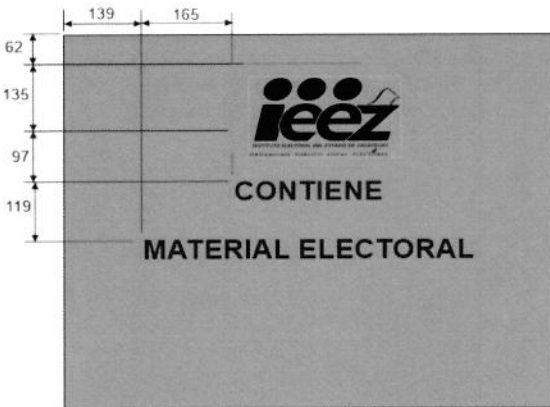



Cara frontal

Emblema del IEEZ
Dimensiones: 226 mm de largo x 135 mm de alto.
Texto: **ESTA CAJA CONTIENE EL SIGUIENTE MATERIAL ELECTORAL**
Fuente: Arial de 100 puntos (negrillas)
Texto:
 1 CANCEL ELECTORAL.
 1 URNA ELECCIÓN DIPUTACIONES LOCALES.
 1 URNA ELECCIÓN AYUNTAMIENTO.
 2 BASES PORTA URNA.
 1 CAJA PAQUETE PARA ENVÍO DE EXPEDIENTE PARA ELECCIÓN DE DIPUTACIONES
 1 CAJA PAQUETE PARA ENVÍO DE EXPEDIENTE PARA ELECCIÓN DE AYUNTAMIENTO
Fuente: Arial 72 puntos

Caras laterales

Emblema del IEEZ
Dimensiones: 180 mm de largo x 107 mm de alto.



Cara posterior

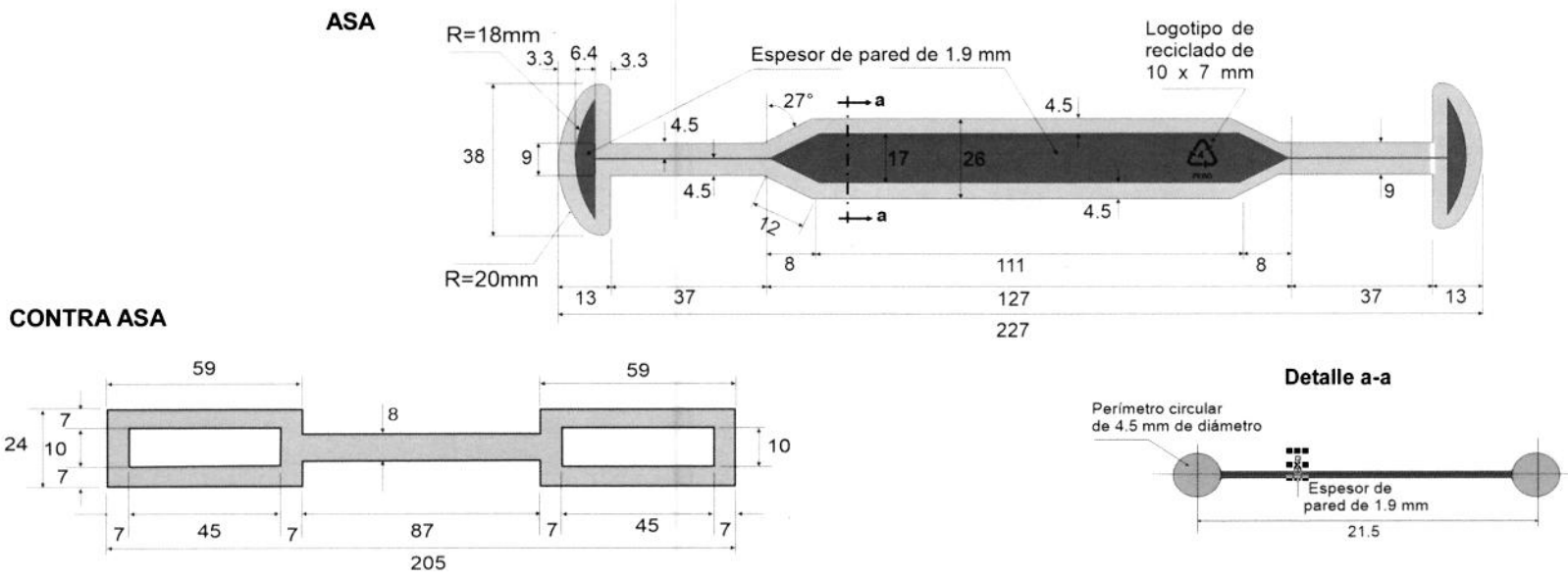
Emblema del IEEZ
Dimensiones: 226 mm de largo x 135 mm de alto.
Texto: **CONTIENE MATERIAL ELECTORAL**
Fuente: Arial de 150 puntos (negrillas)

DESCRIPCIÓN DEL PRODUCTO:		MATERIAL DE FABRICACIÓN:		ELABORÓ:	
CAJA CONTENEDORA DE MATERIAL		Cartón corrugado sencillo Kraft	Resistencia mínima a la columna de estiva (ECT) 32 lbs/pul ²		REVISÓ:
DIMENSIONES:	Largo: 900 mm	Flauta tipo 'C'	Peso máximo de la caja con contenido 22.72 kg.		
	Ancho: 200 mm	Impresa en flexografía a una tinta color negro	Peso mínimo combinado de los papeles 366 g/m ²		
	Alto: 700 mm	Resistencia mínima Mullen 12.5 a 14 kg/cm ²			
ACOTACIONES:	ESCALA:	NORMAS: NOM-030-SCFI-2006 NOM-252-SSA1-2011		PROCESO:	
milímetros	Sin escala	NOM-050-SCFI-2004		EQUIPO: Suajadoras Suajado/Impresión Impresoras	



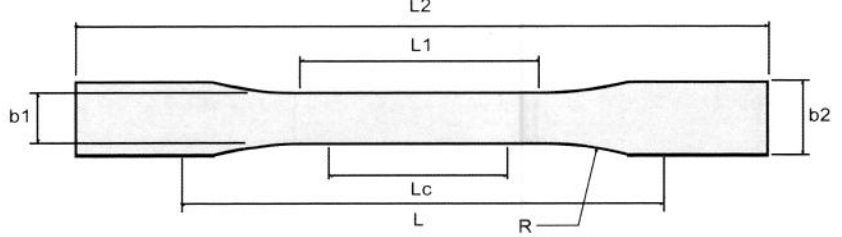
INSTITUTO ELECTORAL DEL ESTADO DE ZACATECAS
ESPECIFICACIONES TÉCNICAS DEL PRODUCTO
CAJA CONTENEDORA DE MATERIAL ELECTORAL

CAMBIOS		
REVISIÓN	RESPONSABLE	FECHA



ESPÉCIMEN DE ENSAYO:

Tipo I moldeado con el compuesto plástico que se solicita en la producción de la asa y contra asa



Dimensiones: (Unidades en milímetros)

L2: 165	b1: 13
L1: 57	b2: 19
Lc: 50	R: 76
L: 115	espesor: 3

DESCRIPCIÓN DEL PRODUCTO: CAJA CONTENEDORA DE MATERIAL		MATERIAL DE FABRICACIÓN: Poliétileno baja densidad			ELABORÓ:	
Largo: 227 mm		Resistencia a la tracción x1000 psi 0.9-2.5	Color negro pantone process Black C		REVISÓ:	
Ancho: 38 mm		Resistencia Impacto Izod Jm-1 20-210	Antiestático 0.05% en peso (+2%)		APROBÓ:	
Espesor: 4.5 mm		Resistencia a tracción a 20°C 150kg/cm2	Dureza Rockwel D 60-73-shore			
Módulo de Young 1.6 kg/cm2		NORMAS: NMX-E-082-CNCP-2010		ASTM D256-10e1	ASTM D638-14	PROCESO: Maq.inyección
ACOTACIONES: milímetros		ESCALA: Sin escala		NMX-E-232-CNCP-2014	ASTM D785 - 08(2015)	ASTM D1238-13
						EQUIPO: 100 t de cierre



INSTITUTO ELECTORAL DEL ESTADO DE ZACATECAS
 ESPECIFICACIONES TÉCNICAS DEL PRODUCTO
CAJA CONTENEDORA DE MATERIAL ELECTORAL

CAMBIOS		
REVISIÓN	RESPONSABLE	FECHA

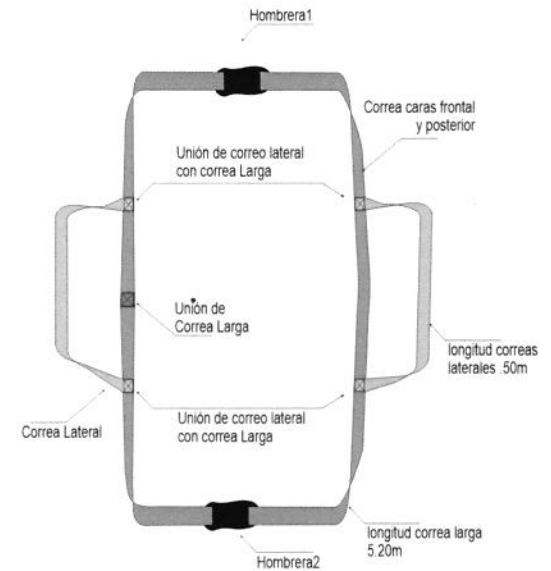

CORREAS PARA LA CAJA CONTENEDORA

Correa cara frontal y posterior

De 2" de ancho x 5.20 metros de largo, con las puntas unidas por medio de costura o cauterizadas.

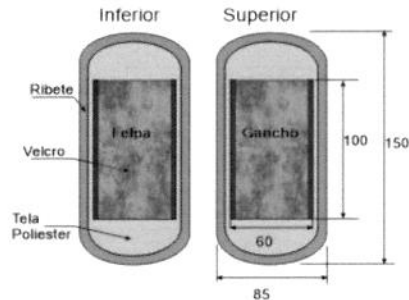
Correas laterales

De 2" de ancho x .50 metros de largo, con las puntas unidas por medio de costura o cauterizadas.



Hombreras

En tela poliester 1200 color negro, con relleno interno.
 Ribeteada perimetralmente con cinta de polipropileno color negro de 3/4" de ancho.
 Las hombreras presentarán ranuras para el paso de la correa.
 Sobre la superficie opuesta a las ranuras, llevará velcro de color negro de 2" x 10 cm de largo, para unir las hombreras en una sola pieza y formar un asa.



Nota:

Las correas con sus hombreras se entregarán a granel en bolsas de politileno con 50 piezas

DESCRIPCIÓN DEL PRODUCTO: CAJA CONTENEDORA DE MATERIAL		MATERIAL DE FABRICACIÓN: Cinta de polipropileno de 2" color negro Hombreras en tela poliester 1200 color negro, ribeteadas		ELABORÓ:
DIMENSIONES: Las especificadas		Resistencia de la cinta: 5000 lb	Ribete de 3/4" en color negro	REVISÓ:
ACOTACIONES: milímetros		ESCALA: Sin escala	NORMAS: NMX-EE-048-SCFI-2004 NMX-A-057 NMX-A-059	APROBÓ:
		PROCESO:	EQUIPO:	

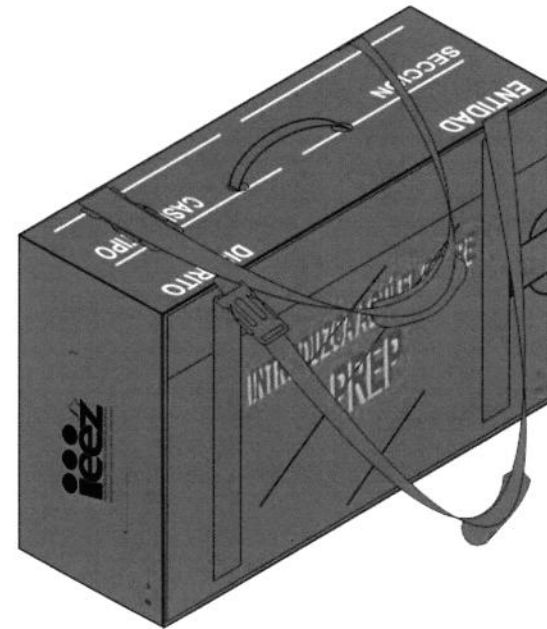
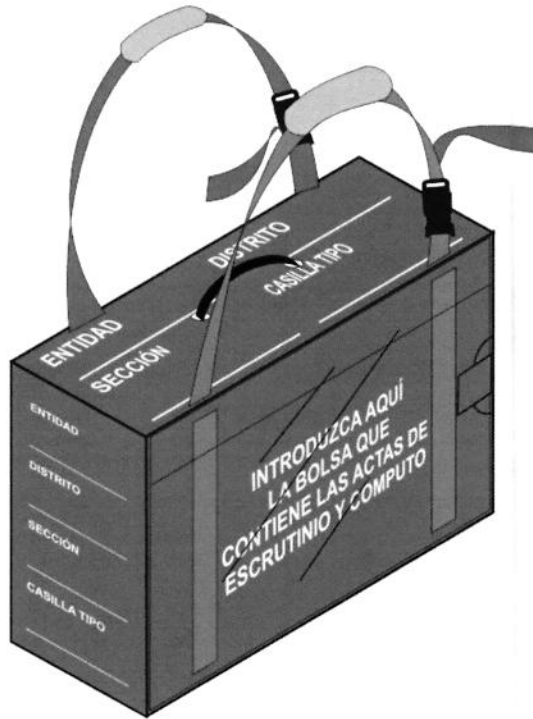


INSTITUTO ELECTORAL DEL ESTADO DE ZACATECAS
 ESPECIFICACIONES TÉCNICAS DEL PRODUCTO
CAJA PAQUETE ELECTORAL ELECCIÓN AYUNTAMIENTO

CAMBIOS		
REVISIÓN	RESPONSABLE	FECHA
1		
2		

TOTAL DE CAJAS PAQUETE ELECTORAL A PRODUCIR

Cajas paquete electoral.	2.500
Cajas paquete electoral con la leyenda simulacro.	630



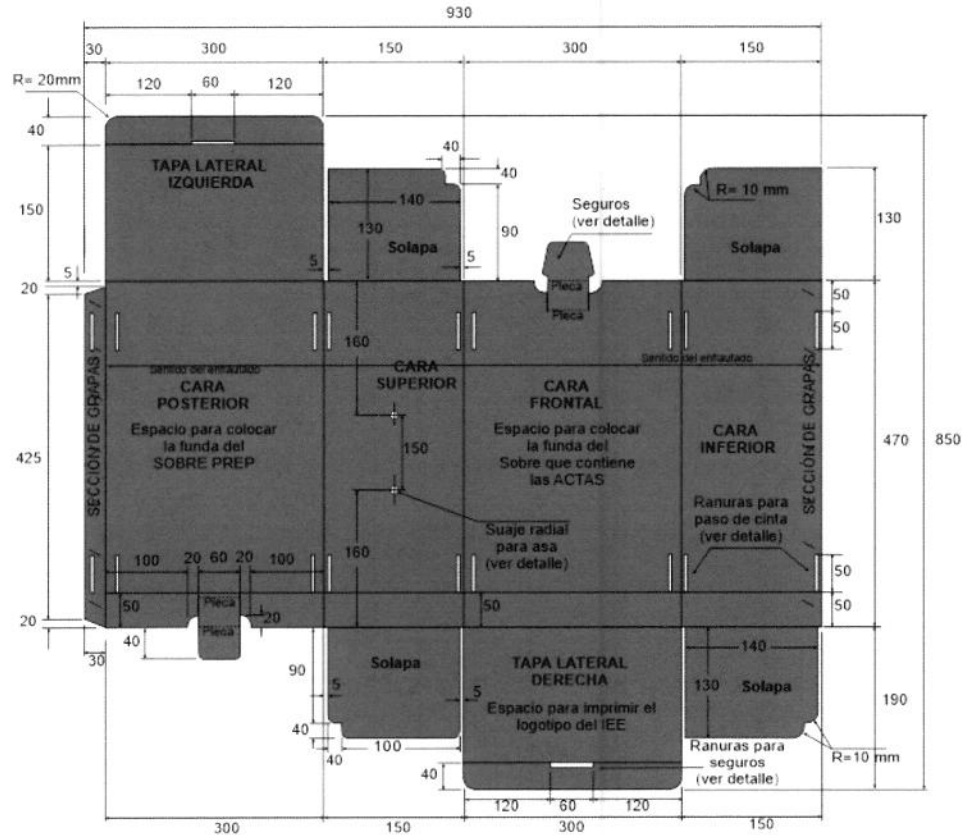
DESCRIPCIÓN DEL PRODUCTO:		MATERIAL DE FABRICACIÓN:				ELABORÓ:				
CAJA PAQUETE ELECTORAL AYUNTAMIENTO		Caja plegadiza de plástico corrugado	Fundas polivinil transparente			REVISÓ:				
DIMENSIONES:		Asa y contra asa de plástico	Seguros y pasacintas de plástico			APROBÓ:				
Medidas interiores	Largo: 470 mm	Correas de polipropileno	Cinta doble contacto de polipropileno							
Tolerancia (+2.0 mm)	Ancho: 150 mm	Hombreras de tela								
	Alto: 300 mm									
ACOTACIONES:	ESCALA:	NORMAS: NMX-E-004-CNCP-2004		ASTM D1938-14	NMX-EE-074-1980	NMX-E-082-CNCP-2010	ASTM D256-10e1	ASTM D1004-13	PROCESO:	EQUIPO: Extrusor
milímetros	Sin escala	NMX-EE-075-1980	NOM-030-SCFI-2006	NOM-050-SCFI-2004		Extrusión y Suajado	Impresora y suajadora			



INSTITUTO ELECTORAL DEL ESTADO DE ZACATECAS
 ESPECIFICACIONES TÉCNICAS DEL PRODUCTO
CAJA PAQUETE ELECTORAL ELECCIÓN AYUNTAMIENTO

CAMBIOS		
REVISIÓN	RESPONSABLE	FECHA
1		
2		

DESARROLLO PARA PRODUCCIÓN



Material para unir la caja en una pieza:

Grapas:
7 grapas en la sección especificada

Material:
Alambre electro-galvanizado
Ancho: 95 milésimas de pulgada (2.4 mm)
Espesor: 23 milésimas de pulgada (0.6 mm)

Dimensiones de la grapa:
Ancho de lomo: 12 mm
Largo de pata: 9 mm

Nota: las cuchillas de los suajes deberán revisarse cada 1000 golpes para evitar dimensiones fuera de tolerancias.

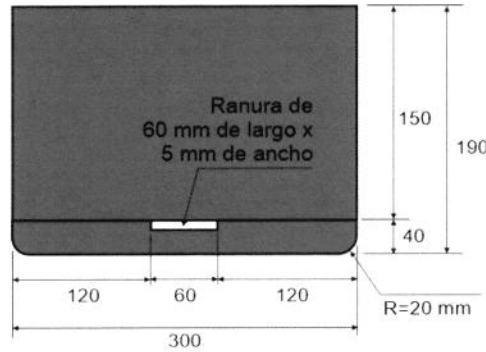
DESCRIPCIÓN DEL PRODUCTO: CAJA PAQUETE ELECTORAL AYUNTAMIENTO		MATERIAL DE FABRICACIÓN: Lámina de plástico de polipropileno Color: PANTONE 7763U Enflautado en posición horizontal			ELABORÓ:
DIMENSIONES: Largo: 470 mm Ancho: 150 mm Interiores Tolerancia (±2.0 mm) Alto: 300 mm		Calibre: 3 mm (±5%) (3.15/2.85 mm)	Concentración del color del 1.5% a 3%	Aditivo U.V.: 0.1 % en peso	REVISÓ:
ACOTACIONES: milímetros		ESCALA: Sin escala	NORMAS: NMX-E-004-CNCP-2004 ASTM D256-10e1	NMX-E-082-CNCP-2010 ASTM D1938-14	APROBÓ:
		PROCESO: Extrusión y Suajado	EQUIPO: Extrusoras, Suajadoras		



INSTITUTO ELECTORAL DEL ESTADO DE ZACATECAS
 ESPECIFICACIONES TÉCNICAS DEL PRODUCTO
CAJA PAQUETE ELECTORAL ELECCIÓN AYUNTAMIENTO

CAMBIOS		
REVISIÓN	RESPONSABLE	FECHA
1		
2		

SUAJES PARA FORMAR SEGUROS Y RANURAS



Ranuras en solapas de tapas laterales:

Largo: 60 mm

Ancho: 5 mm

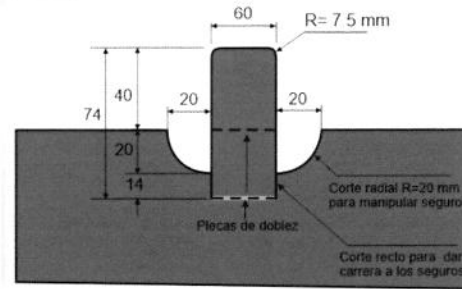
En el ancho de las ranuras se está considerando el grosor del material por el doblado para facilitar la entrada de los seguros

Ranuras en caras: superior, inferior frontal y posterior

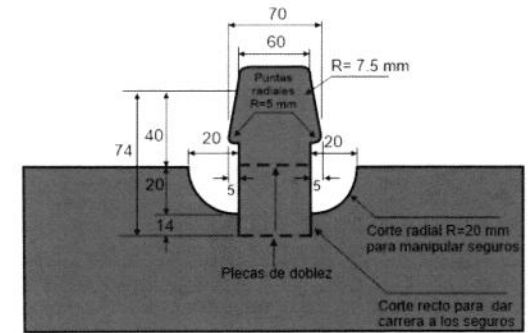
Largo: 50 mm

Ancho: 3 mm

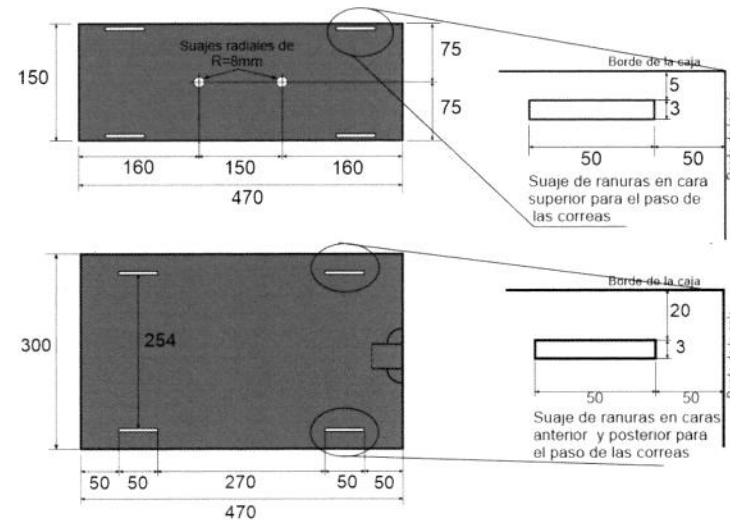
Nota: las cuchillas de los suajes deberán revisarse cada 1000 golpes para evitar dimensiones fuera de tolerancias.



Seguro para cerrar la tapa lateral derecha



Seguro para cerrar la tapa lateral izquierda




DESCRIPCIÓN DEL PRODUCTO: CAJA PAQUETE ELECTORAL AYUNTAMIENTO		MATERIAL DE FABRICACIÓN: Lámina de plástico de polipropileno			ELABORÓ:	
		Color: PANTONE 7763U	Enflautado en posición horizontal			REVISÓ:
DIMENSIONES: Largo: 470 mm		Calibre: 3 mm (±5%) (3.15/2.85 mm)	Concentración del color de 1.5% a 3%			
Interiores Ancho: 150 mm		Gramaje: 600 g/m ² (±10%)(660/540g/m ²)	Aditivo U.V.: 0.1 % en peso			APROBÓ:
Tolerancia (±2.0 mm) Alto: 300 mm		Ancho de flauta: 5mm	Tratamiento corona 38-42 dynas			
ACOTACIONES: milímetros	ESCALA: Sin escala	NORMAS: NMX-E-004-CNCP-2004 ASTM D256-10e1	NMX-E-082-CNCP-2010 ASTM D1938-14	PROCESO: Extrusión y Suajado	EQUIPO: Extrusoras, Suajadoras	



INSTITUTO ELECTORAL DEL ESTADO DE ZACATECAS
 ESPECIFICACIONES TÉCNICAS DEL PRODUCTO
CAJA PAQUETE ELECTORAL ELECCIÓN AYUNTAMIENTO

CAMBIOS		
REVISIÓN	RESPONSABLE	FECHA
1		
2		

IMPRESIONES EN CARAS SUPERIOR, LATERALES y FRONTAL

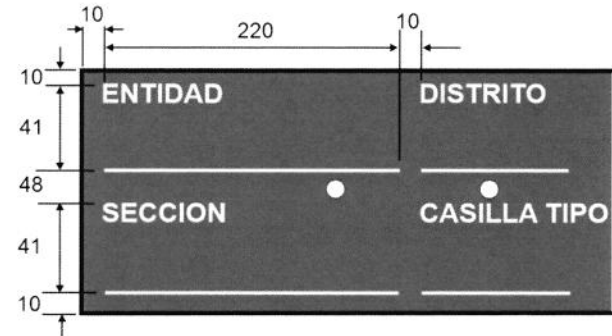


Textos en cara superior:
ENTIDAD, DISTRITO, SECCIÓN y CASILLA TIPO
 Fuente: Arial bold de 42 puntos (negrillas)
 Líneas: 3 mm de grosor x 220 m de largo



Texto adicional sobre cara superior (para cajas paquete simulacro):
SIMULACRO
 Fuente: Arial Bold de 115 puntos
 Inclinación: 30°

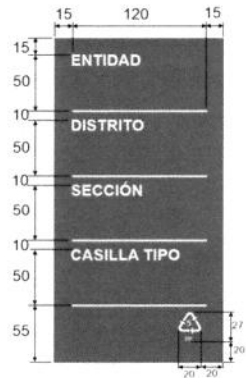

Distribución de la impresión de los textos en la cara superior



IMPRESIÓN SOBRE LAS CARAS LATERALES

Lateral Derecha

Emblema del IEEZ:
 Dimensiones aproximadas:
 140 mm de largo x 84 mm de alto
 Archivos proporcionados por el Instituto

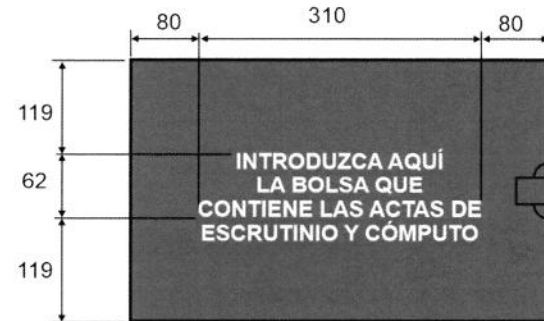


Lateral Izquierda

Textos en cara superior:
ENTIDAD, DISTRITO, SECCIÓN y CASILLA TIPO
 Fuente: Arial bold de 36 puntos (negrillas)
 Líneas: 3 mm de grosor x 120 m de largo
Logotipo reciclado
 Dimensiones: 20 mm de largo x 27 mm de alto

IMPRESIÓN SOBRE LA CARA FRONTAL

Texto en cara frontal:
INTRODUZCA AQUÍ LA BOLSA QUE CONTIENE LAS ACTAS DE ESCRUTINIO Y COMPUTO
 Fuente: Arial bold de 60 puntos (negrillas) en cuatro líneas



DESCRIPCIÓN DEL PRODUCTO: CAJA PAQUETE ELECTORAL AYUNTAMIENTO		MATERIAL DE FABRICACIÓN: Tinta UV o base agua		ELABORÓ:	
DIMENSIONES: Las indicadas en los gráficos		Impresión en serigrafía			REVISÓ:
ACOTACIONES: milímetros		Color Blanco			APROBÓ:
ESCALA: Sin escala	NORMAS: NOM-252-SSA1-2011 NMX-E-232-CNCP-2014		PROCESO: Impresión	EQUIPO: Impresora de serigrafía	



INSTITUTO ELECTORAL DEL ESTADO DE ZACATECAS
 ESPECIFICACIONES TÉCNICAS DEL PRODUCTO
CAJA PAQUETE ELECTORAL ELECCIÓN AYUNTAMIENTO

CAMBIOS		
REVISIÓN	RESPONSABLE	FECHA
1		
2		

FUNDAS DE POLIVINIL EXTERIORES

FUNDA 1



Impresión en la funda 1:

Será en efecto espejo por la cara interna de la funda

Color: Pantone Magenta Process C

Texto: **INTRODUZCA AQUÍ EL SOBRE**

Fuente: Arial Narrow de 78 puntos (negrillas)

Texto: **PREP**

Fuente: Arial Black de 150 puntos (negrillas)

con una línea de perfil de 2.83 puntos

Logotipo reciclado:

Dimensiones: 20 mm de largo x 27 mm de alto

Nota:

Funda 1: se colocará en la cara posterior de la caja paquete

Funda 2: se colocará en la cara frontal de la caja paquete

Material para adherir las fundas en la caja paquete electoral:

Cinta doble contacto transparente de polipropileno

Ancho: 50 mm (2")

Calibre: 25 micras (± 2 micras)

Espesor adhesivo: 18 micras (± 2 micras)

Elongación 40%

La cinta será colocada en la cara posterior de las fundas como se muestra en las figuras, para permitir el paso y deslizamiento de las correas sin interferencia

FUNDA 2

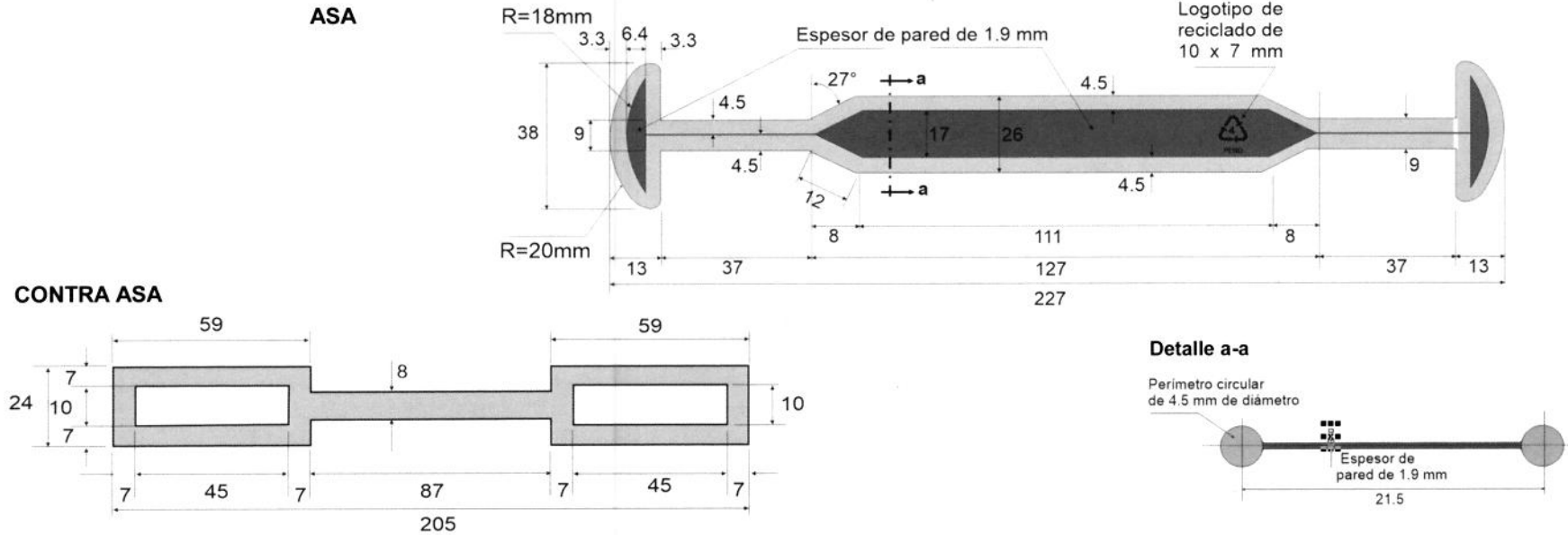


DESCRIPCIÓN DEL PRODUCTO:		MATERIAL DE FABRICACIÓN:			ELABORÓ:	
CAJA PAQUETE ELECTORAL AYUNTAMIENTO		Película de polivinil flexible	Tratamiento corona 38-42 dynas			REVISÓ:
DIMENSIONES: Largo: 470 mm		Calibre: 5/6 (0.127 mm)	Solapa para cerrar la funda y proteger los sobres			
Tolerancia: Ancho: 290 mm		Aditivo U.V.: 0.1 % en peso	Sellado perimetral térmico en tres bordes para formar la funda			APROBÓ:
(+2.0 mm) Solapa: 470 x 80 mm		Transparente				
ACOTACIONES:	ESCALA:	NORMAS:			PROCESO:	EQUIPO: Selladora
milímetros	Sin escala	NOM-252-SSA1-2011	NMX-E-232-CNCP-2014	ASTM D1004-13	Impresión y sellado	Imp. de serigrafía



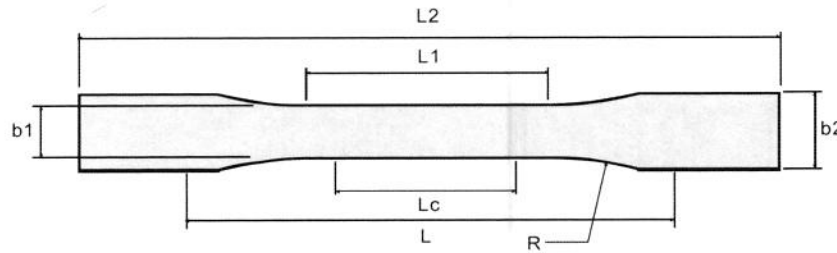
INSTITUTO ELECTORAL DEL ESTADO DE ZACATECAS
 ESPECIFICACIONES TÉCNICAS DEL PRODUCTO
CAJA PAQUETE ELECTORAL ELECCIÓN AYUNTAMIENTO

CAMBIOS		
REVISIÓN	RESPONSABLE	FECHA
1		
2		



ESPÉCIMEN DE ENSAYO:

Tipo I moldeado con el compuesto plástico que se solicita en la producción de la asa y contra asa



Dimensiones: (Unidades en milímetros)

L2: 165	b1: 13
L1: 57	b2: 19
Lc: 50	R: 76
L: 115	espesor: 3

DESCRIPCIÓN DEL PRODUCTO: CAJA PAQUETE ELECTORAL AYUNTAMIENTO		MATERIAL DE FABRICACIÓN: Poliétileno baja densidad			ELABORÓ:	
DIMENSIONES: Largo Asa: 227 mm Largo Contra Asa: 205 mm Ancho Asa: 38 mm Ancho Contra Asa: 24 mm		Resistencia a la tracción x1000 psi 0.9-2.5	Resistencia Impacto Izod Jm-1 20-210	Color negro pantone process Black C	REVISÓ:	
ACOTACIONES: milímetros		Resistencia a tracción a 20°C 150kg/cm2	Dureza Rockwell D 60-73; Shore 60.4-87.4	Antiestático 0.05% en peso (+2%)	APROBÓ:	
ESCALA: Sin escala		Módulo de Young 1.6 kg/cm2		Espesor: Asa 4.5 y contra asa 3.5 mm		
		NORMAS: NMX-E-082-CNCP-2010 NMX-E-232-CNCP-2014			PROCESO: Inyección	EQUIPO: Maq.inyección
		ASTM D256-10e1 ASTM D638-14 ASTM D1238-13				100 t de cierre



INSTITUTO ELECTORAL DEL ESTADO DE ZACATECAS
 ESPECIFICACIONES TÉCNICAS DEL PRODUCTO
CAJA PAQUETE ELECTORAL ELECCIÓN AYUNTAMIENTO

CAMBIOS		
REVISIÓN	RESPONSABLE	FECHA
1		
2		

CORREAS PARA LA CAJA PAQUETE ELECTORAL

Correa superior

De 2" de ancho x 3 metros de largo, con las puntas cauterizadas.

Correa inferior

De 2" de ancho x 1.30 metros de largo, con las puntas cauterizadas.

Broches

En plástico de polipropileno color negro de 2", para cinta del mismo ancho.

Pasacinta

En plástico de polipropileno color negro de 2", para cinta del mismo ancho.

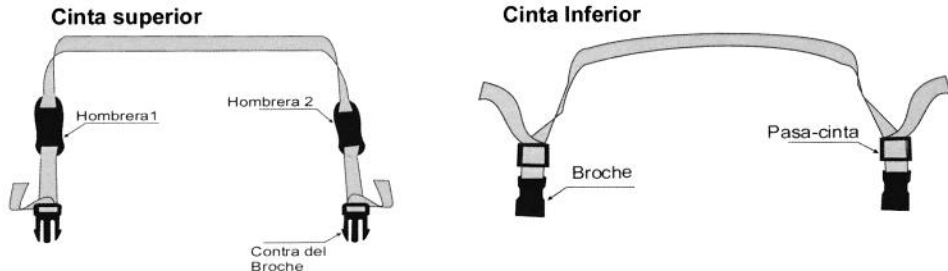
Hombreras

En tela poliéster 1200 color negro, con relleno interno.

Ribeteada perimetralmente con cinta de polipropileno color negro de 3/4" de ancho.

Las hombreras presentarán ranuras para el paso de la correa.

Sobre la superficie opuesta a las ranuras, llevará velcro de color negro de 5 x 10 cm de largo, para unir las hombreras en una sola pieza y formar el asa.



Broche



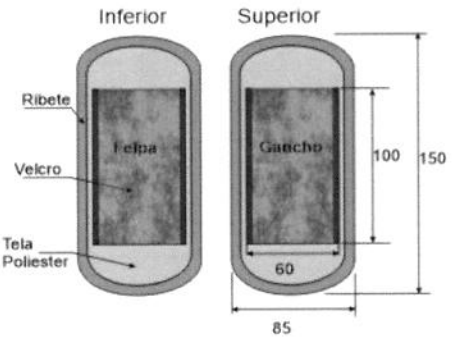
Contra del Broche



Pasacinta



Hombreras



Para colocar la correa superior se tomará como referencia la tapa que lleva impresa la información de la casilla y el seguro recto y para colocar la cinta inferior la tapa con el emblema de OPL impreso y el seguro tipo flecha.

Pasos para colcar e integrar la correa superior:

1. La correa se debe introducir en las ranuras de la caja paquete electoral.
2. Una vez colocada, por cada extremo introducir una hombrera (punta izquierda hombrera 1; punta derecha hombrera 2).
3. Insertar las puntas por las ranuras de la contras de los broches y recorralos hasta 40 cm aproximadamente.

Pasos para colcar e integrar la correa inferior:

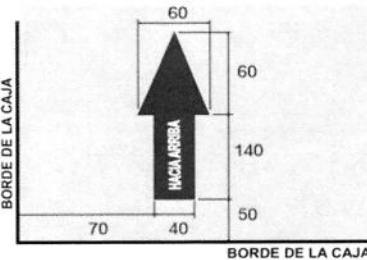
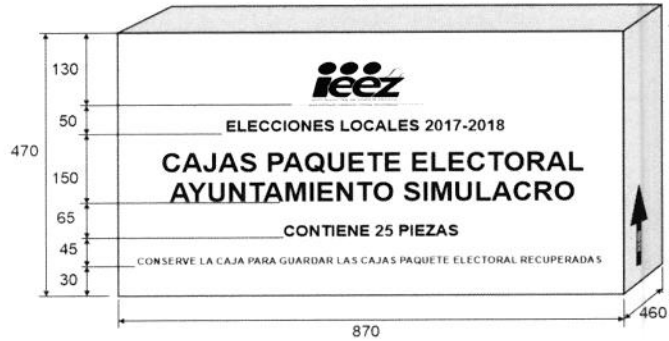
1. La correa se debe introducir en las ranuras de la caja paquete electoral.
2. Insertar las puntas de la correa por las dos ranuras del pasacintas y enseguida pasarlas por los broches.
3. Por último hacer un regreso de las puntas en el mismo sentido de tal manera que amarren los seguros y no permita su desprendimiento.
4. Las puntas deberán salir aproximadamente 5 cm, para evitar su desprendimiento.

DESCRIPCIÓN DEL PRODUCTO:		MATERIAL DE FABRICACIÓN:		ELABORÓ:	
CAJA PAQUETE ELECTORAL AYUNTAMIENTO		Cinta de polipropileno de 2" color negro	Hombreras en tela poliéster 1200 color negro, ribeteadas		
DIMENSIONES:		Resistencia de la cinta: 5000 lb	Ribete de 3/4" en color negro	REVISÓ:	
Las especificadas		Broches de plástico de polipropileno de 2" color negro	Velcro de 2" en color negro		
		Pasacintas en plástico de polipropileno de 2", doble paso		APROBÓ:	
ACOTACIONES:	ESCALA:	NORMAS:	PROCESO:	EQUIPO:	
milímetros	Sin escala	NMX-EE-048-SCFI-2004 NMX-A-059	NMX-A-057		
		NMX-A-069			



INSTITUTO ELECTORAL DEL ESTADO DE ZACATECAS
 ESPECIFICACIONES TÉCNICAS DEL PRODUCTO
CAJA PAQUETE ELECTORAL ELECCIÓN AYUNTAMIENTO

CAMBIOS		
REVISIÓN	RESPONSABLE	FECHA
1		
2		



CAJA PARA EMPAQUE

Impresiones:

En flexografía a una tinta en color negro sobre las caras laterales de mayor superficie

Emblema del IEEZ:

Dimensiones aproximadas: 290 mm de largo x 100 mm de alto

Texto: **ELECCIONES LOCALES 2017-2018**

Texto: **CONTIENE 25 PIEZAS**

Fuente: Arial Bold de 100 puntos (negrillas)

Texto: **CAJAS PAQUETE ELECTORAL AYUNTAMIENTO**

Texto: **CAJAS PAQUETE ELECTORAL AYUNTAMIENTO SIMULACRO**

Texto: **CONSERVE LA CAJA PARA GUARDAR LAS CAJAS PAQUETE ELECTORAL RECUPERADAS**

Fuente: Arial Bold de 63 puntos (negrillas)

Flecha de sentido de estiba:

Sobre las caras de menor superficie

Dimensiones: 60 mm de ancho x 200 mm de alto

Texto: **HACIA ARRIBA** (negrillas) calado sobre la flecha

Fuente: Arial Bold de 34 puntos

CIERRE Y FLEJADO DE LAS CAJAS:

Cinta canela y 2 bandas de fleje plástico.

DESCRIPCIÓN DEL PRODUCTO:		MATERIAL DE FABRICACIÓN:			ELABORÓ:	
CAJA PAQUETE ELECTORAL AYUNTAMIENTO		Cartón corrugado sencillo Kraft	Resistencia mínima a la columna de estiva (ECT) 32 lbs/pul ²	Unión de la caja de empaque en una pieza:	REVISÓ: APROBÓ:	
DIMENSIONES:		Flauta tipo 'C'	Peso máximo de la caja con contenido 22.72 kg.	Pegamento hotmelt y grapas de alambre		
Interiores	Largo: 870 mm	Impresa en flexografía a una tinta color negro	Peso mínimo combinado de los papeles 366 g/m ²	electro-galvanizado de 12 mm ancho de lomo x 9 mm largo de pata		
Tolerancia (+5; -0.0mm)	Ancho: 460 mm	Resistencia mínima Müllen 12.5 a 14 kg/cm ²				
ACOTACIONES:		NORMAS:			PROCESO:	
milímetros	ESCALA:	NMX-EE-074-1980	NMX-EE-075-1980	NOM-030-SCFI-2006	EQUIPO: Suajadoras	
	Sin escala	NOM-050-SCFI-2004	NMX-EE-108 -1981	NMX-EE-038-1981	Suajado/Impresión	
					Impresoras	

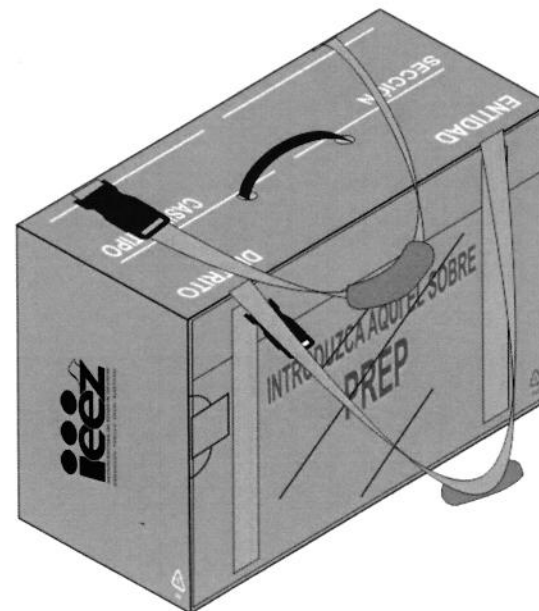
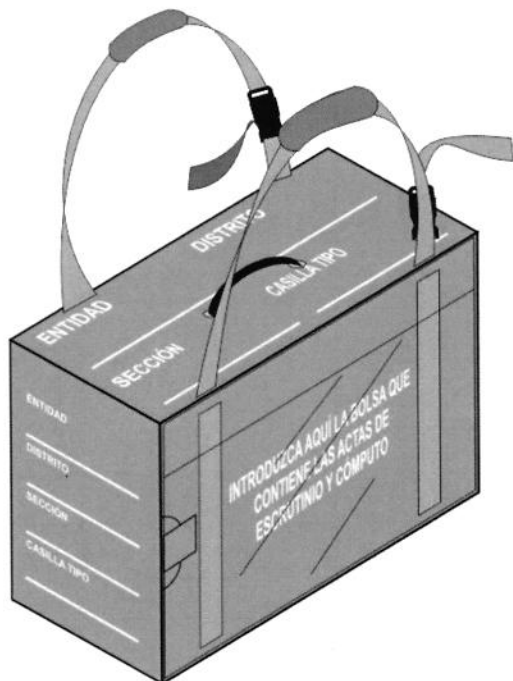


INSTITUTO ELECTORAL DEL ESTADO DE ZACATECAS
ESPECIFICACIONES TÉCNICAS DEL PRODUCTO
CAJA PAQUETE ELECTORAL ELECCIÓN DIPUTACIONES LOCALES

CAMBIOS		
REVISIÓN	RESPONSABLE	FECHA
1		
2		

TOTAL DE CAJAS PAQUETE ELECTORAL A PRODUCIR

Cajas paquete electoral.	2.500
Cajas paquete electoral con la leyenda simulacro.	630



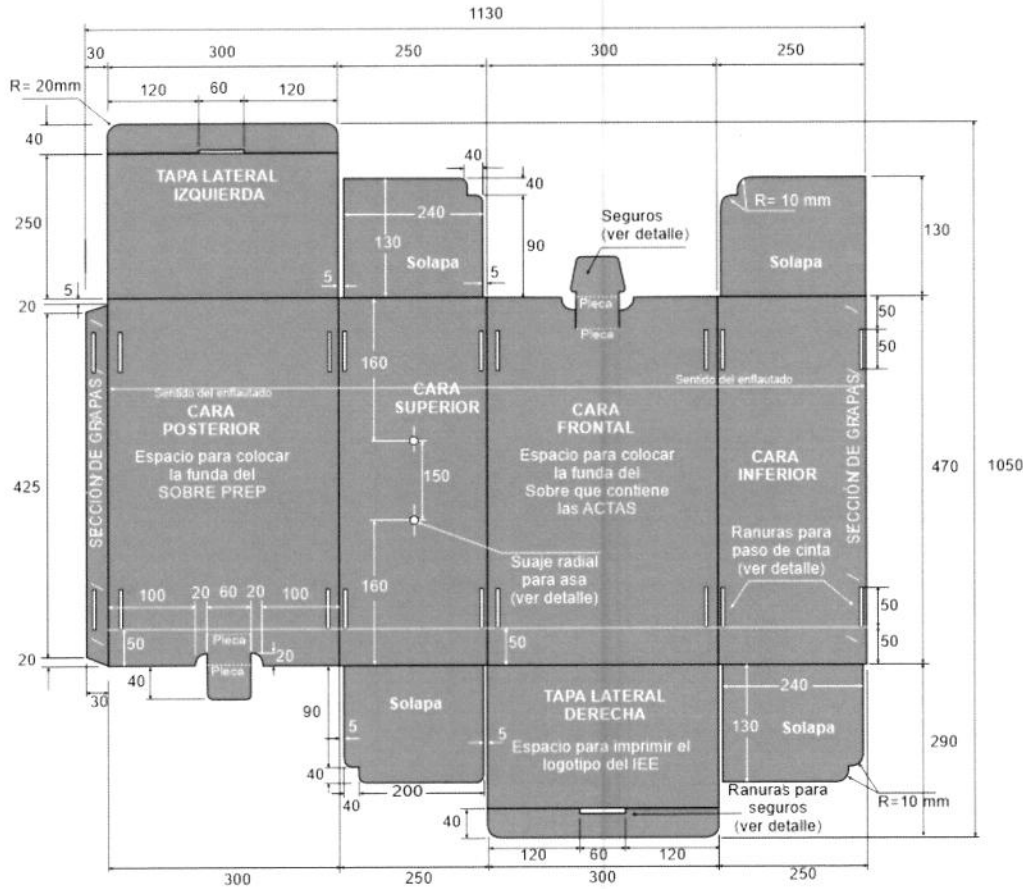
DESCRIPCIÓN DEL PRODUCTO:		MATERIAL DE FABRICACIÓN:				ELABORÓ:	
CAJA PAQUETE ELECTORAL DIPUTACIONES LOCALES		Caja plegadiza de plástico corrugado	Fundas polivinil transparente			REVISÓ:	
DIMENSIONES:		Asa y contra asa de plástico	Seguros y pasacintas de plástico			APROBÓ:	
Interiores	Largo: 470 mm	Correas de polipropileno	Cinta doble contacto de polipropileno				
Tolerancia (±2.0 mm)	Ancho: 250 mm	Hombreras de tela					
ACOTACIONES:		NORMAS: NMX-E-004-CNCP-2004		NMX-E-082-CNCP-2010	ASTM D256-10e1	ASTM D1004-13	PROCESO:
milímetros	ESCALA:	ASTM D1938-14	NMX-EE-074-1980	NMX-EE-075-1980	NOM-030-SCFI-2006	NOM-050-SCFI-2004	EQUIPO: Extrusor
	Sin escala						Extrusión y Suajado Impresora y suajadora



INSTITUTO ELECTORAL DEL ESTADO DE ZACATECAS
 ESPECIFICACIONES TÉCNICAS DEL PRODUCTO
CAJA PAQUETE ELECTORAL ELECCIÓN DIPUTACIONES LOCALES

CAMBIOS		
REVISIÓN	RESPONSABLE	FECHA
1		
2		

DESARROLLO DE LA CAJA PAQUETE PARA PRODUCCIÓN



Material para unir la caja en una pieza:

Grapas:
 7 grapas en la sección especificada

Material:
 Alambre electro-galvanizado
 Ancho: 95 milésimas de pulgada (2.4 mm)
 Espesor: 23 milésimas de pulgada (0.6 mm)

Dimensiones de la grapa:
 Ancho de lomo: 12 mm
 Largo de pata: 9 mm

Nota: las cuchillas de los suajes deberán revisarse cada 1000 golpes para evitar dimensiones fuera de tolerancias.

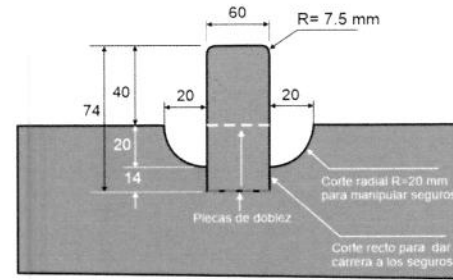
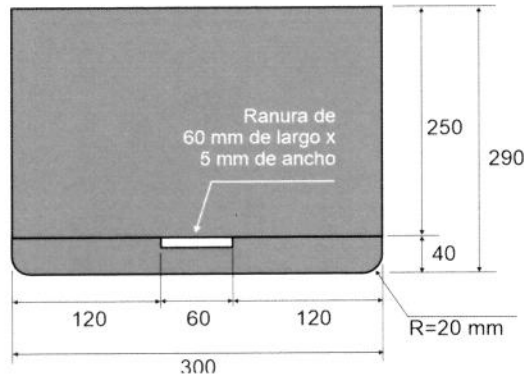
DESCRIPCIÓN DEL PRODUCTO: CAJA PAQUETE ELECTORAL DIPUTACIONES LOCALES		MATERIAL DE FABRICACIÓN: Lámina de plástico de polipropileno		Color: PANTONE 7613U	Enflautado en posición horizontal	ELABORÓ: REVISÓ: APROBÓ:	
DIMENSIONES: Largo: 470 mm Ancho: 250 mm Tolerancia (+2.0 mm) Alto: 300 mm		Calibre: 3 mm (±5%) (3.15/2.85 mm)	Concentración del color del 1.5% a 3%	Aditivo U.V.: 0.1 % en peso			
ACOTACIONES: milímetros		ESCALA: Sin escala	NORMAS: NMX-E-004-CNCP-2004 ASTM D256-10e1	NMX-E-082-CNCP-2010 ASTM D1938-14	PROCESO: Extrusión y Suajado		EQUIPO: Extrusoras, Suajadoras



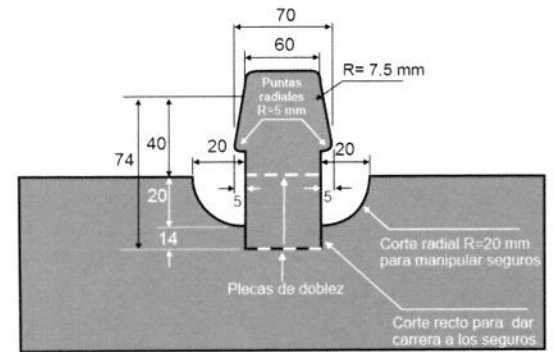
INSTITUTO ELECTORAL DEL ESTADO DE ZACATECAS
 ESPECIFICACIONES TÉCNICAS DEL PRODUCTO
CAJA PAQUETE ELECTORAL ELECCIÓN DIPUTACIONES LOCALES

CAMBIOS		
REVISIÓN	RESPONSABLE	FECHA
1		
2		

SUAJES PARA FORMAR SEGUROS Y RANURAS



Seguro para cerrar la tapa lateral derecha



Seguro para cerrar la tapa lateral izquierda

Ranuras en solapas de tapas laterales:

Largo: 60 mm

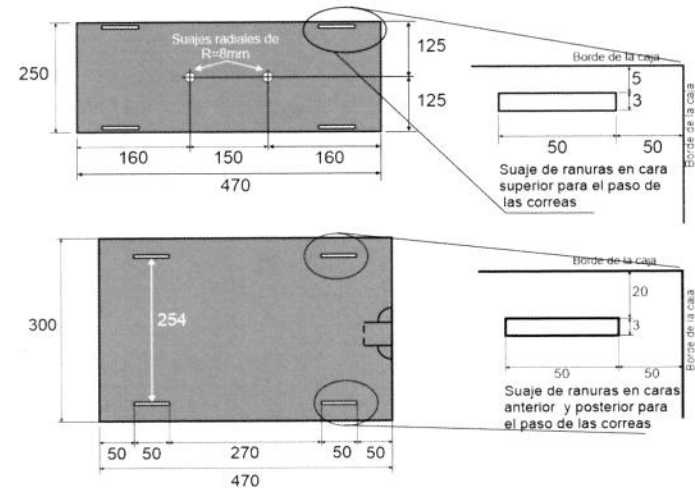
Ancho: 5 mm

En el ancho de las ranuras se está considerando el grosor del material por el dobléz para facilitar la entrada de los seguros

Ranuras en caras: superior, inferior frontal y posterior

Largo: 50 mm

Ancho: 3 mm



Nota: las cuchillas de los suajes deberán revisarse cada 1000 golpes para evitar dimensiones fuera de tolerancias.


DESCRIPCIÓN DEL PRODUCTO:		MATERIAL DE FABRICACIÓN:			ELABORÓ:	
CAJA PAQUETE ELECTORAL DIPUTACIONES LOCALES		Lámina de plástico de polipropileno	Color: PANTONE 7613U	Enflautado en posición horizontal		
DIMENSIONES:		Calibre: 3 mm (+5%) (3.15/2.85 mm)	Concentración del color del 1.5% a 3%	REVISÓ:		
Interiores	Largo: 470 mm	Gramaje: 600 g/m ² (+10%) (660/540g/m ²)	Aditivo U.V.: 0.1 % en peso			
Tolerancia (±2.0 mm)	Ancho: 250 mm	Ancho de flauta: 3-5mm	Tratamiento corona 38-42 dynas	APROBÓ:		
ACOTACIONES:		NORMAS:		PROCESO:	EQUIPO:	
milímetros	ESCALA:	NMX-E-004-CNCP-2004	NMX-E-082-CNCP-2010	Extrusión y Suajado	Extrusoras, Suajadoras	
	Sin escala	ASTM D256-10e1	ASTM D1938-14			



INSTITUTO ELECTORAL DEL ESTADO DE ZACATECAS
 ESPECIFICACIONES TÉCNICAS DEL PRODUCTO
CAJA PAQUETE ELECTORAL ELECCIÓN DIPUTACIONES LOCALES

CAMBIOS		
REVISIÓN	RESPONSABLE	FECHA
1		
2		

IMPRESIONES EN CARAS SUPERIOR, LATERALES y FRONTAL

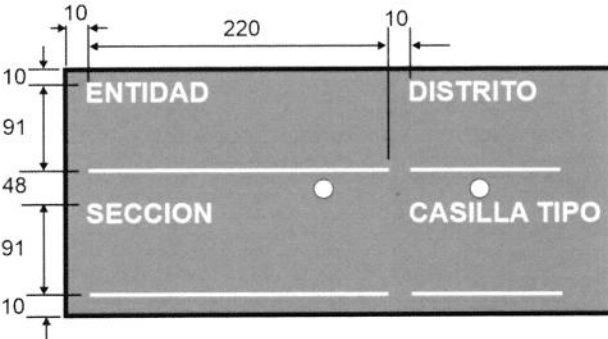


Textos en cara superior:
ENTIDAD, DISTRITO, SECCIÓN y CASILLA TIPO
 Fuente: Arial bold de 42 puntos (negrillas)
 Líneas: 3 mm de grosor x 220 m de largo




Texto adicional sobre cara superior (para cajas paquete simulacro):
SIMULACRO
 Fuente: Arial Bold de 115 puntos
 Inclinación: 30°

Distribución de la impresión de los textos en la cara superior

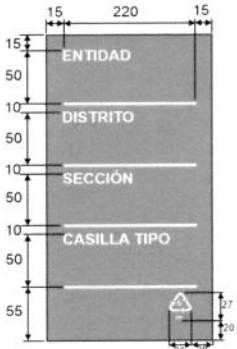
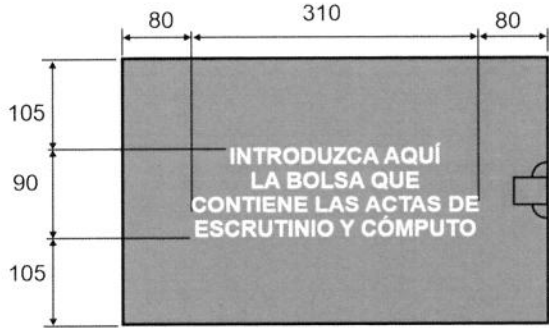


IMPRESIÓN SOBRE LAS CARAS LATERALES

Lateral Derecha
 Emblema del IEEZ:
 Dimensiones aproximadas:
 140 mm de largo x 84 mm de alto
 Archivos proporcionados por el Instituto



IMPRESIÓN SOBRE LA CARA FRONTAL
 Texto en cara frontal:
INTRODUZCA AQUÍ LA BOLSA QUE CONTIENE LAS ACTAS DE ESCRUTINIO Y COMPUTO
 Fuente: Arial bold de 60 puntos (negrillas) en cuatro líneas



Lateral Izquierda
 Textos en cara superior:
ENTIDAD, DISTRITO, SECCIÓN y CASILLA TIPO
 Fuente: Arial bold de 36 puntos (negrillas)
 Líneas: 3 mm de grosor x 120 m de largo
Logotipo reciclado
 Dimensiones: 20 mm de largo x 27 mm de alto

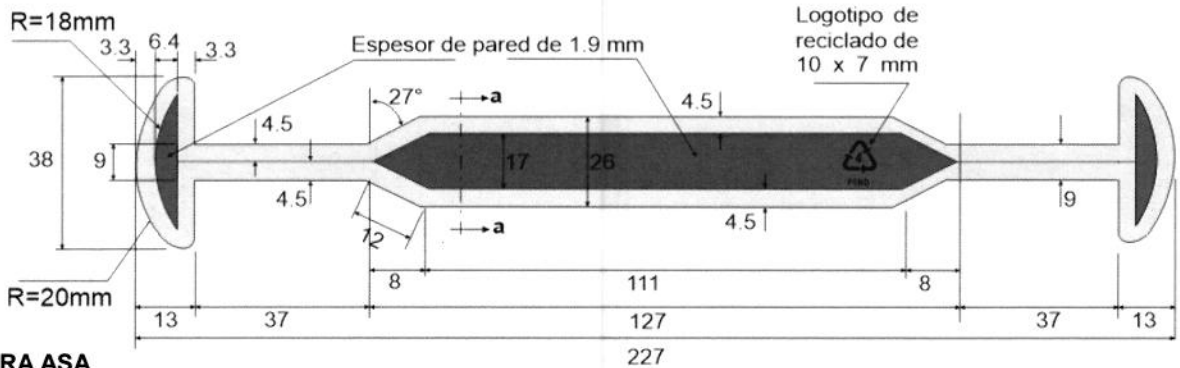
DESCRIPCIÓN DEL PRODUCTO: CAJA PAQUETE ELECTORAL DIPUTACIONES LOCALES		MATERIAL DE FABRICACIÓN: Tinta UV o base agua		ELABORÓ:	
DIMENSIONES: Las indicadas en los gráficos		Impresión en serigrafía		REVISÓ:	
ACOTACIONES: milímetros		Una tinta		APROBÓ:	
ESCALA: Sin escala		Color Blanco			
NORMAS: NOM-252-SSA1-2011		PROCESO: Impresión		EQUIPO: Impresora de serigrafía	
		NMX-E-232-CNCP-2014			



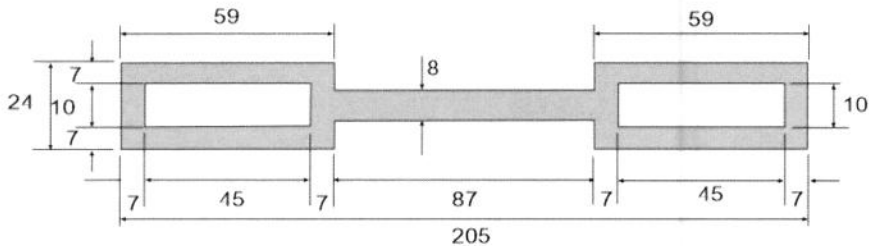
INSTITUTO ELECTORAL DEL ESTADO DE ZACATECAS
 ESPECIFICACIONES TÉCNICAS DEL PRODUCTO
CAJA PAQUETE ELECTORAL ELECCIÓN DIPUTACIONES LOCALES

CAMBIOS		
REVISIÓN	RESPONSABLE	FECHA
1		
2		

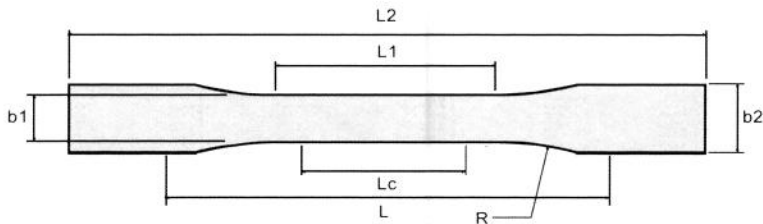
ASA Y CONTRASA



CONTRA ASA



ESPÉCIMEN DE ENSAYO: Tipo I moldeado con el compuesto plástico que se solicita en la producción de la asa



Dimensiones: (Unidades en milímetros)

L2: 165	b1: 13
L1: 57	b2: 19
Lc: 50	R: 76
L: 115	espesor: 3

DESCRIPCIÓN DEL PRODUCTO: CAJA PAQUETE ELECTORAL DIPUTACIONES LOCALES		MATERIAL DE FABRICACIÓN: Polietileno baja densidad			ELABORÓ:	
		Resistencia a la tracción x1000 psi 0.9-2.5	Color negro pantone process Black C			
DIMENSIONES: Largo Asa: 227 mm Largo Contra Asa: 205 mm Ancho Asa: 38 mm Ancho Contra Asa: 24 mm		Indice de fluidez 2.0 g/10 min (±25%)	Resistencia Impacto Izod Jm-1 20-210	Antiestático 0.05% en peso (+2%)		REVISÓ:
		Resistencia a tracción a 20°C 150kg/cm2	Dureza Rockwell D 60-73; Shore 60.4-87.4	Espesor: Asa 4.5 y contra asa 3.5 mm		
ACOTACIONES: milímetros		NORMAS: ASTM D256-10e1 ASTM D638-14 ASTM D1238-13		PROCESO: Inyección		APROBÓ:
ESCALA: Sin escala		NMX-E-082-CNCP-2010 NMX-E-232-CNCP-2014		EQUIPO: Maq. inyección		
		ASTM D785 - 08(2015)		100 t de cierre		



INSTITUTO ELECTORAL DEL ESTADO DE ZACATECAS
 ESPECIFICACIONES TÉCNICAS DEL PRODUCTO
CAJA PAQUETE ELECTORAL ELECCIÓN DIPUTACIONES LOCALES

CAMBIOS		
REVISIÓN	RESPONSABLE	FECHA
1		
2		

CORREAS PARA LA CAJA PAQUETE ELECTORAL

Correa superior

De 2" de ancho x 3 metros de largo, con las puntas cauterizadas.

Correa inferior

De 2" de ancho x 1.30 metros de largo, con las puntas cauterizadas.

Broches

En plástico de polipropileno color negro de 2", para cinta del mismo ancho.

Pasacinta

En plástico de polipropileno color negro de 2", para cinta del mismo ancho.

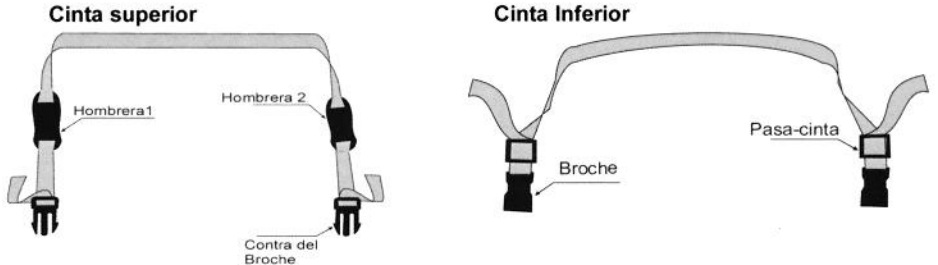
Hombreras

En tela poliester 1200 color negro, con relleno interno.

Ribeteada perimetralmente con cinta de polipropileno color negro de 3/4" de ancho.

Las hombreras presentarán ranuras para el paso de la correa.

Sobre la superficie opuesta a las ranuras, llevará velcro de color negro de 5 x 10 cm de largo, para unir las hombreras en una sola pieza y formar el asa.



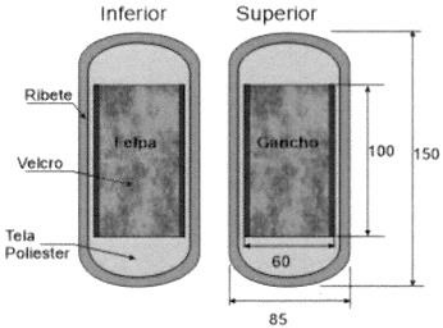
Broche



Pasacinta



Hombreras



Para colocar la correa superior se tomará como referencia la tapa que lleva impresa la información de la casilla y el seguro recto y para colocar la cinta inferior la tapa con el emblema de OPL impreso y el seguro tipo flecha.

Pasos para colcar e integrar la correa superior:

1. La correa se debe introducir en las ranuras de la caja paquete electoral.
2. Una vez colocada, por cada extremo introducir una hombrera (punta izquierda hombrera 1; punta derecha hombrera 2).
3. Insertar las puntas por las ranuras de la contras de los broches y recorralos hasta 40 cm aproximadamente.

Pasos para colcar e integrar la correa inferior:

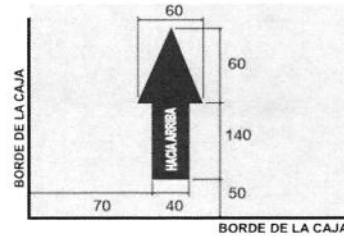
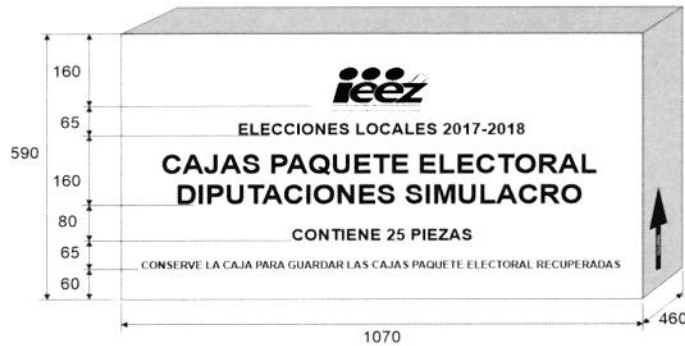
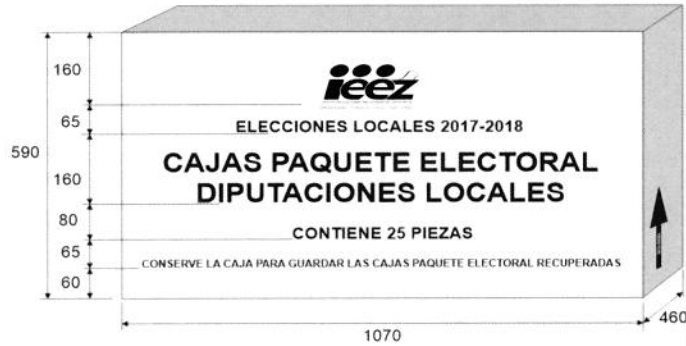
1. La correa se debe introducir en las ranuras de la caja paquete electoral.
2. Insertar las puntas de la correa por las dos ranuras del pasacintas y enseguida pasarlas por los broches.
3. Por último hacer un regreso de las puntas en el mismo sentido de tal manera que amarren los seguros y no permita su desprendimiento.
4. Las puntas deberán salir aproximadamente 5 cm, para evitar su desprendimiento.

DESCRIPCIÓN DEL PRODUCTO: CAJA PAQUETE ELECTORAL DIPUTACIONES LOCALES		MATERIAL DE FABRICACIÓN: Cinta de polipropileno de 2" color negro Hombreras en tela poliester 1200 color negro, ribeteadas		ELABORÓ:
DIMENSIONES: Las especificadas		Resistencia de la cinta: 5000 lb	Ribete de 3/4" en color negro	REVISÓ:
ACOTACIONES: milímetros		Broches de plástico de polipropileno de 2" color negro	Velcro de 2" en color negro	APROBÓ:
ESCALA: Sin escala	NORMAS: NMX-A-059	NMX-EE-048-SCFI-2004	NMX-A-057	PROCESO:
				EQUIPO:



INSTITUTO ELECTORAL DEL ESTADO DE ZACATECAS
 ESPECIFICACIONES TÉCNICAS DEL PRODUCTO
CAJA PAQUETE ELECTORAL ELECCIÓN DIPUTACIONES LOCALES

CAMBIOS		
REVISIÓN	RESPONSABLE	FECHA
1		
2		



CAJA PARA EMPAQUE

Impresiones:

En flexografía a una tinta en color negro sobre las caras laterales de mayor superficie

Emblema del IEEZ:

Dimensiones aproximadas: 290 mm de largo x 100 mm de alto

Texto: **ELECCIONES LOCALES 2017-2018**

Texto: **CONTIENE 25 PIEZAS**

Fuente: Arial Bold de 100 puntos (negrillas)

Texto: **CAJAS PAQUETE ELECTORAL
 DIPUTACIONES LOCALES**

Texto: **CAJAS PAQUETE ELECTORAL
 DIPUTACIONES SIMULACRO**

Texto: **CONSERVE LA CAJA PARA GUARDAR
 LAS CAJAS PAQUETE ELECTORAL RECUPERADAS**

Fuente: Arial Bold de 63 puntos (negrillas)

Flecha de sentido de estiba:

Sobre las caras de menor superficie

Dimensiones: 60 mm de ancho x 200 mm de alto

Texto: **HACIA ARRIBA** (negrillas) calado sobre la flecha

Fuente: Arial Bold de 34 puntos

CIERRE Y FLEJADO DE LAS CAJAS:

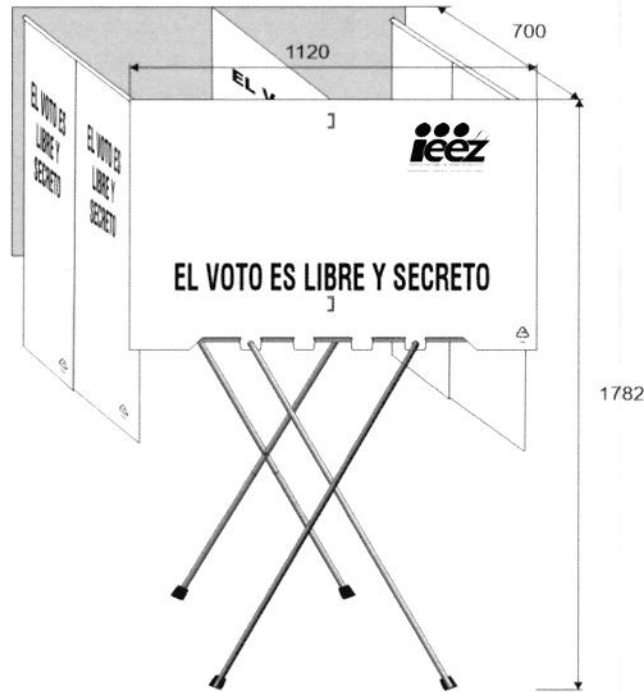
Cinta canela y 2 bandas de fleje plástico.

DESCRIPCIÓN DEL PRODUCTO:		MATERIAL DE FABRICACIÓN:			ELABORÓ:	
CAJA PAQUETE ELECTORAL DIPUTACIONES LOCALES		Cartón corrugado sencillo Kraft	Resistencia mínima a la columna de estiba (ECT) 32 lbs/pu ²	Unión de la caja de empaque en una pieza:		REVISÓ: APROBÓ:
DIMENSIONES:	Largo: 1070 mm	Flauta tipo 'C'	Peso máximo de la caja con contenido 22.72 kg.	Pegamento hotmelt y grapas de alambre		
	Interiores Ancho: 460 mm	Impresa en flexografía a una tinta color negro	Peso mínimo combinado de los papeles 366 g/m ²	electro-galvanizado de 12 mm ancho de lomo		
	Tolerancia (+5; -0.0mm) Alto: 590 mm	Resistencia mínima Mullen 12.5 a 14 kg/cm ²	x 9 mm largo de pata			
ACOTACIONES:	ESCALA:	NORMAS:			PROCESO:	EQUIPO: Suajadoras
milímetros	Sin escala	NOM-050-SCFI-2004	NMX-EE-074-1980	NMX-EE-075-1980	NOM-030-SCFI-2006	Suajado/Impresión
			NMX-EE-108 -1981		NMX-EE-038-1981	Impresoras



INSTITUTO ELECTORAL DEL ESTADO DE ZACATECAS
 ESPECIFICACIONES TÉCNICAS DEL PRODUCTO
CANCEL ELECTORAL

CAMBIOS		
REVISIÓN	RESPONSABLE	FECHA
1		
2		



TOTAL DE CANCELES ELECTORALES A PRODUCIR

Canceles electorales para la elección:	500
Canceles electorales para SIMULACRO:	200
Instructivos para el armado del cancel electoral: (Incluye cantidad para SIMULACRO)	2.700

COMPONENTES DEL CANCEL ELECTORAL

- 1 Base de plástico de polipropileno corrugado.
- 1 Separador central de plástico de polipropileno corrugado.
- 2 Separadores laterales de polipropileno corrugado.
- 1 Juego de Patas tipo tijera de tubo conduit en forma de "U".
- 2 Cortineros de tubo de polietileno de alta densidad.
- 4 Cortinas de plástico de polietileno.
- 4 Tapones de hule para cortinero
- 1 Instructivo de armado

Nota:

Cada uno de los cancelos y sus componentes se empacarán en las cajas contenedoras de material electoral.
 Los separadores laterales y central se doblarán por mitad, para su guardado en la caja contenedora.
 En los dobleces del separador central se colocará un instructivo de armado.

Los cancelos correspondientes a los SIMULACROS se entregarán por separado del resto de los materiales.

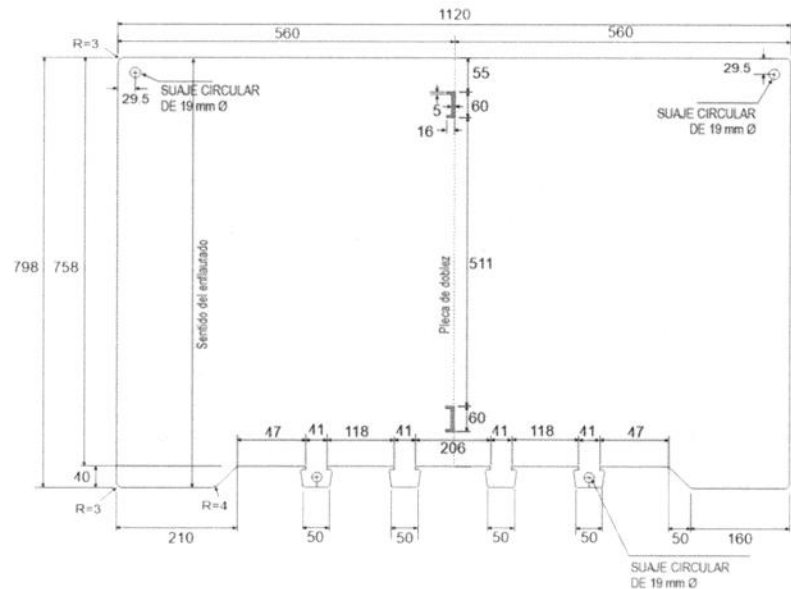
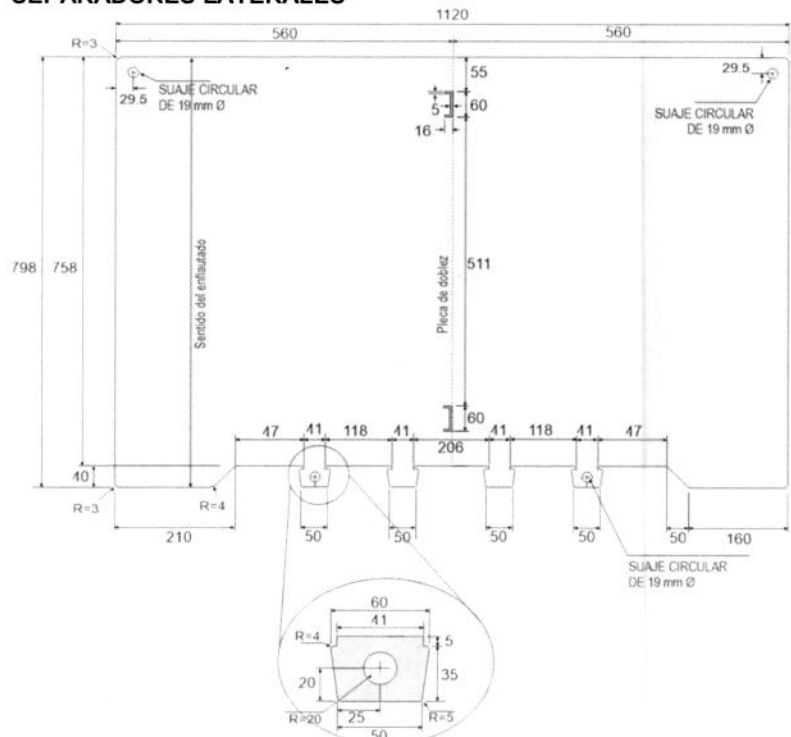
DESCRIPCIÓN DEL PRODUCTO: CANCEL ELECTORAL		MATERIAL DE FABRICACIÓN: Base de lámina de plástico corrugado de polipropileno copolímero color negro.				ELABORÓ:	
DIMENSIONES: Largo: 1120 mm.		Separador central de lámina de plástico corrugado de polipropileno copolímero blanco opaco.		Tubos de polietileno de alta densidad color gris.		REVISÓ:	
Ensamblado: Ancho: 700 mm.		Separador lateral de lámina de plástico corrugado de polipropileno copolímero blanco opaco.		Cortinillas de plástico de polietileno blanco opaco.		APROBÓ:	
Alto: 1782 mm.		Juego de patas tipo tijera de tubo conduit galvanizado pared extradelgada.		Tapones de hule acrilonitrilo para cortinero.			
ACOTACIONES: milímetros		ESCALA: Sin escala		NORMAS: NMX-E-082-SCFI-2002 ASTM-D 256-05 ASTM-D 638-03 ASTM-B557-14 NMX-W-131-SCFI-2004 NMX-W-081-SCFI-2004 NMX-W-047-SCFI-2005 NMX-T-024-SCFI-2002		PROCESO: EQUIPO:	



INSTITUTO ELECTORAL DEL ESTADO DE ZACATECAS
 ESPECIFICACIONES TÉCNICAS DEL PRODUCTO
CANCEL ELECTORAL

CAMBIOS		
REVISIÓN	RESPONSABLE	FECHA
1		
2		

SEPARADORES LATERALES



Detalle de seguros inferiores tipo flecha:
 50 a 60 mm (± 1 mm) de largo.
 40 mm (+2.0; -0.0 mm) de ancho.
 (incluye acoplamiento a la base)

Nota: Las cuchillas de los suajes deberán revisarse cada 1000 golpes para evitar dimensiones fuera de tolerancias.

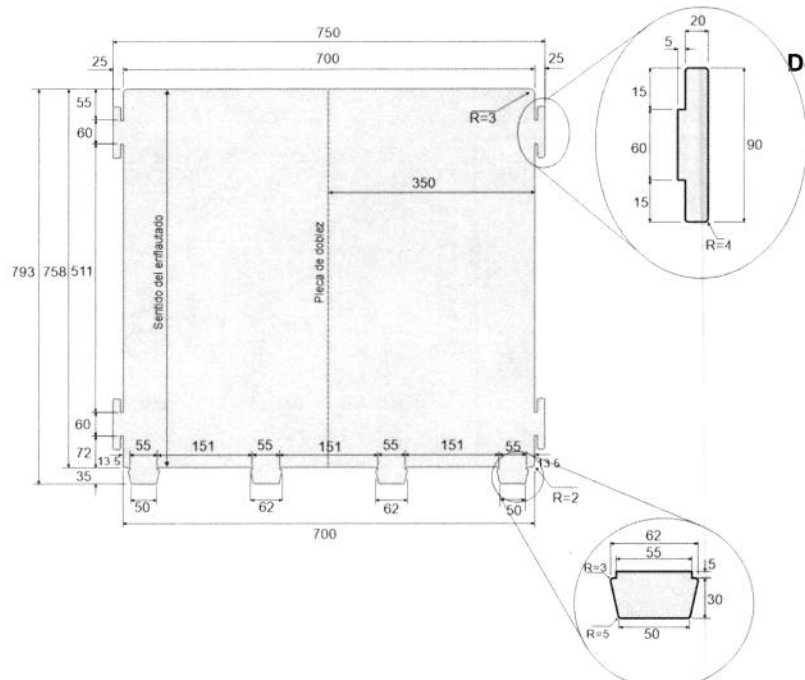
DESCRIPCIÓN DEL PRODUCTO: Separadores laterales		MATERIAL DE FABRICACIÓN: Lámina de plástico corrugado de polipropileno copolímero.		ELABORÓ:
		Color blanco opaco libre de subtonalidades.	Tratamiento corona 38-42 dynas.	
DIMENSIONES: Largo: 1120 mm. Alto: 798 mm. Tolerancia: (+2.0 mm; -0.00 mm).		Calibre: 3mm ($\pm 5\%$) (3.15/2.85 mm).	Concentración del color al 3%.	REVISÓ:
		Gramaje: 700g/m ² ($\pm 10\%$)(770/630g/m ²).	Aditivo U.V. 0.1% en peso.	
		Ancho de flauta: 3 mm.	Escala: CIE L*a*b*; L= 93.53; a=1.01; b=0.06	APROBÓ:
ACOTACIONES: milímetros	ESCALA: Sin escala	NORMAS: NMX-E-004-CNCP-2004 ASTM D256-10e1	NMX-E-082-CNCP-2010 ASTM D1938-14	PROCESO: Extrusión y Suajado
		EQUIPO: Extrusoras, Suajadoras		



INSTITUTO ELECTORAL DEL ESTADO DE ZACATECAS
 ESPECIFICACIONES TÉCNICAS DEL PRODUCTO
CANCEL ELECTORAL

CAMBIOS		
REVISIÓN	RESPONSABLE	FECHA
1		
2		

SEPARADOR CENTRAL



Detalle de seguros laterales

Detalle del seguros inferiores

Nota: Las cuchillas de los suajes deberán revisarse cada 1000 golpes para evitar dimensiones fuera de tolerancias.

Nota: Los especímenes serán para que el proveedor realice pruebas de calidad al producto terminado y entregue certificados al OPL. Si el OPL cuenta con un laboratorio deberá solicitar muestras para certificar el producto adquirido.

Dimensiones de los seguros laterales:
 90 mm (±1 mm) de largo.
 25 mm (±1 mm) de ancho.
 (incluye acoplamiento al separador lateral)

Seguros inferiores tipo flecha:
 45 a 60 mm (±1 mm) de largo.
 35 mm (+2 mm) de ancho.
 (incluye acoplamiento a la base)

Esquinas Redondeadas:
 11 mm de Radio (±1 mm)

Espécimen de ensayo:
 Elaborado con la lámina plástica que se solicita para la producción de los separadores.

Dimensiones del espécimen para pruebas mecánicas de calidad.



10 cm x 10 cm



100 cm²

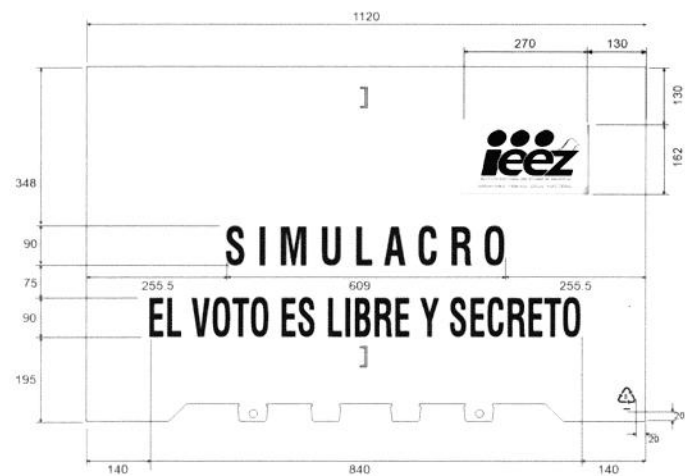
DESCRIPCIÓN DEL PRODUCTO: Separador central		MATERIAL DE FABRICACIÓN: Lámina de plástico corrugado de polipropileno copolímero.		ELABORÓ:
		Color blanco opaco libre de subtonalidades.	Tratamiento corona 38-42 dynas.	
DIMENSIONES: Largo: 750 mm (+2.0 mm; -0.00 mm) incluye seguros Alto: 793 mm (+2.0 mm; -0.00 mm) incluye seguros.		Calibre: 3mm (±5%) (3.15/2.85 mm).	Concentración del color al 3%.	REVISÓ:
		Gramaje: 700g/m ² (±10%)(770/630g/m ²).	Aditivo U.V. 0.1% en peso.	
		Ancho de flauta: 3 mm.	Escala: CIE L*a*b*; L= 93.53; a=1.01; b=0.06	APROBÓ:
ACOTACIONES: milímetros	ESCALA: Sin escala	NORMAS: NMX-E-004-CNCP-2004 ASTM D256-10e1	NMX-E-082-CNCP-2010 ASTM D1938-14	PROCESO: Extrusión y Suajado
				EQUIPO: Extrusoras, Suajadoras



INSTITUTO ELECTORAL DEL ESTADO DE ZACATECAS
 ESPECIFICACIONES TÉCNICAS DEL PRODUCTO
CANCEL ELECTORAL

CAMBIOS		
REVISIÓN	RESPONSABLE	FECHA
1		
2		

IMPRESIÓN EN SEPARADORES LATERALES



IMPRESIÓN EN SEPARADOR CENTRAL



Logotipo del IEE EZ
 De 270 mm de largo x 162 mm alto.

Logotipo reciclado:
 De 20 mm de ancho x 27 mm de alto.

Textos en separadores laterales:
EL VOTO ES LIBRE Y SECRETO
 Comprimido al 30%
 Fuente: SWIS 721 Cn BT de 339 puntos (negrillas).

Texto en separador central:
EL VOTO ES LIBRE Y SECRETO
 Por las dos caras en tres líneas (negrillas).
 Fuente: SWIS 721 Cn BT de 263 puntos (negrillas).
 Comprimido al 20%

Texto adicional en separadores laterales para capacitación:
SIMULACRO
 Fuente: SWIS 721 Cn BT de 339 puntos (negrillas).
 Este texto se imprimirá en los dos separadores laterales de los canceles a utilizar en las tareas de capacitación utilizando el tipo y tamaño de fuente indicado.

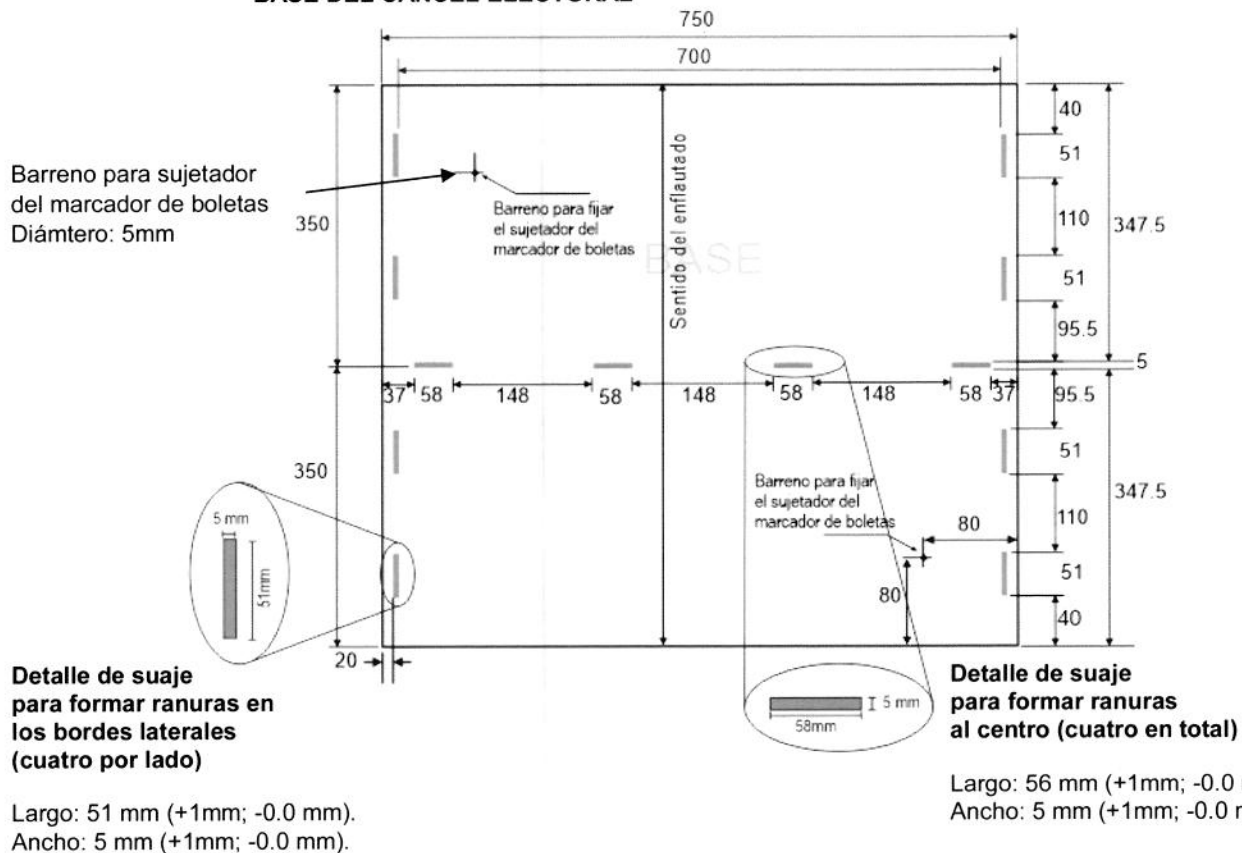
DESCRIPCIÓN DEL PRODUCTO: Separadores laterales y central		MATERIAL DE FABRICACIÓN: Tinta UV o base agua. Emblema del IEEZ: solo en separadores laterales por la cara externa.		ELABORÓ: REVISÓ: APROBÓ:
DIMENSIONES: Laterales: 1120 mm x 798 mm (+2.0 mm; -0.00mm). Central: 750 mm x 793 mm (+2.0 mm; -0.00 mm).		Impresión en serigrafía. Logotipo reciclado: en separadores laterales por la cara externa.		
ACOTACIONES: milímetros		Una tinta. Logotipo reciclado: en separador central por ambas caras. Color negro.		
ESCALA: Sin escala	NORMAS: NMX-E-232-CNCP-2014	NOM-252-SSA1-2011	PROCESO: Impresión serigrafía	EQUIPO: Impresoras



INSTITUTO ELECTORAL DEL ESTADO DE ZACATECAS
 ESPECIFICACIONES TÉCNICAS DEL PRODUCTO
CANCEL ELECTORAL

CAMBIOS		
REVISIÓN	RESPONSABLE	FECHA
1		
2		

BASE DEL CANCEL ELECTORAL



DESCRIPCIÓN DEL PRODUCTO: Base		MATERIAL DE FABRICACIÓN: Lámina de popopoleno copolimero corrugado extruido		ELABORÓ:
		Color: Process Black	Tratamiento corona 38-42 dynas.	
DIMENSIONES: Base: 700 mm x 750 mm (±2.0 mm).		Calibre: 4mm. (+6%)(4.24/3.76 mm).	Aditivo U.V. 0.1% en peso.	REVISÓ:
		Gramaje: 800g/m ² (±10%) (880/720g/m ²).	Enflautado en posición vertical.	
		Ancho de flauta: 5 mm.		APROBÓ:
ACOTACIONES: milímetros	ESCALA: Sin escala	NORMAS: NMX-E-232-CNCP-2014		PROCESO: Extrusión y Suajado
				EQUIPO: Extrusora y Suajadora




INSTITUTO ELECTORAL DEL ESTADO DE ZACATECAS
 ESPECIFICACIONES TÉCNICAS DEL PRODUCTO
CANCEL ELECTORAL

CAMBIOS		
REVISIÓN	RESPONSABLE	FECHA
1		
2		

Pin boton:

Componente que fija la extensión a la parte inferior de la pata, para dar la altura de la base.

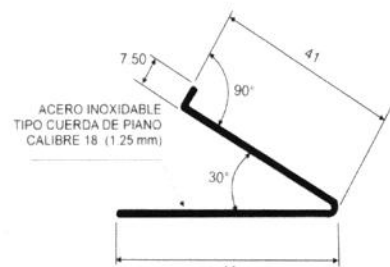


VISTA SUPERIOR

VISTA FRONTAL



VISTA INFERIOR



RESORTE DE PIN BOTÓN
 ACOTACIONES EN MILIMETROS

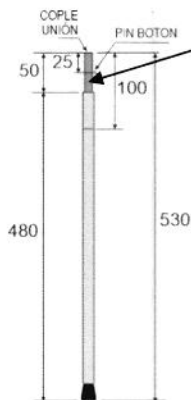
Resorte para el pin boton al interior del cople unión:
 Calibre: 18 (1.24 mm).
 Angulos: 30° y 90° botón

PATAS DEL CANCEL

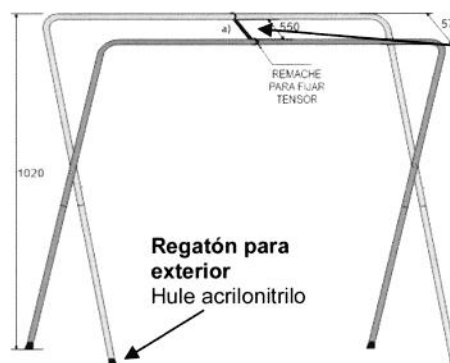
Tipo tijera en forma de "U"
 Tubo conduit galvanizado de 1/2" pared extradelgada.
 Remache unión de aluminio de 3/16" (4.76mm) x 1 5/8" (41.27 mm) de largo.
 4 Regatones de hule acrilonitrilo para exterior

Cople unión:

Tubo negro de 5/8" (15.87mm) x 100mm de largo, calibre 20.
 Fijo a la extensión mediante cuatro puntos o punzonados.

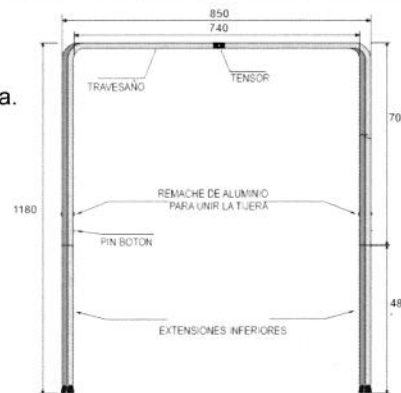


Extensión inferior de las patas
 Incluye cople unión, pin botón y regatón



REGATÓN

Componente para acoplarse al exterior del tubo de las patas elaborado de hule acrilonitrilo de forma cónica con estrías en el extremo inferior.

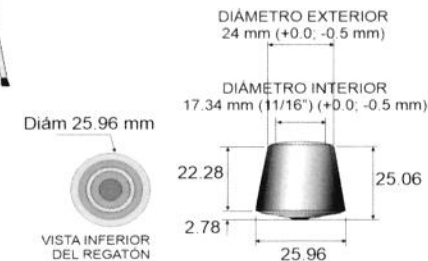


Tensor tipo correa:

De polipropileno color negro de 630 mm de largo x 1" de ancho.

Sujeción del tensor

Al centro del travesaño de la pata con remache tipo "POP" de 3/16" (4.76 mm)



DESCRIPCIÓN DEL PRODUCTO: Patatas tipo tijera y componentes		MATERIAL DE FABRICACIÓN: Patatas de tubo conduit galvanizado de 1/2" en forma "U". Resorte de acero tipo cuerda de piano calibre 18.		ELABORÓ:
DIMENSIONES: Plegadas: ancho 850mm x altura 1180mm (±2.0mm). Abiertas: altura 1020mm x abertura 570mm (±2.0 mm).		Extensiones de tubo conduit galvanizado de 1/2" Cople unión de tubo negro de 5/8" cal 20. Pin botón de latón de 9.58 mm (3/8").		REVISÓ:
ACOTACIONES: milímetros		NORMAS: ASTM B557-15 ASTM B926-09		APROBÓ:
ESCALA: Sin escala		PROCESO:		EQUIPO:



INSTITUTO ELECTORAL DEL ESTADO DE ZACATECAS
 ESPECIFICACIONES TÉCNICAS DEL PRODUCTO
CANCEL ELECTORAL

CAMBIOS		
REVISIÓN	RESPONSABLE	FECHA
1		
2		


TUBO CORTINERO

Dimensiones:

- 700 mm de largo (± 1.0 mm).
- 19.0 mm (3/4") de diámetro exterior (± 1.0 mm).
- 16.4 mm diámetro interior ($+0.0$; -0.1 mm).

Espesor de pared:

1.3 mm

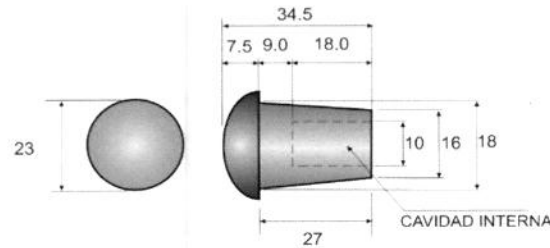


TAPÓN PARA CORTINERO

Componente para acoplarse al interior del tubo cortinero elaborado en hule de forma cónica liso y cabeza de gota.

Dimensiones de la cabeza:

- 23 mm de diámetro (± 1.0 mm).
- 7.5 mm de espesor.



Dimensiones de sección de acoplamiento:

- 18.0 mm diámetro mayor.
- 16.0 mm diámetro menor.
- 27 mm de largo.

Dimensiones de la cavidad interna:

10 mm de diámetro x 18 mm de profundidad.

CORTINAS



Impresión sobre cortinillas:

Texto: **EL VOTO ES LIBRE Y SECRETO**
 en tres líneas (negrillas).
 Fuente: SWIS 721 Cn BT de 220 puntos .
 Comprimido al 25%

Logotipo reciclado:

20 mm de largo x 27 mm de alto.

DESCRIPCIÓN DEL PRODUCTO: Cortinas, cortinero y tapones		MATERIAL DE FABRICACIÓN: Tubo de polietileno alta densidad color gris				Cortinas de polietileno de baja densidad.		ELABORÓ:	
DIMENSIONES: Tubo cortinero de 700mm x 19mm diam. Cortinas: 350 mm ancho x 900 mm largo (+5 mm).		Tapón de interior para cortinero en Hule muerto color negro Dureza 60-65 Shore "A"				Color blanco opaco. Calibre 600 ($\pm 10\%$) (660/540). Impresión en flexografía.		REVISÓ:	
ACOTACIONES: milímetros		ESCALA: Sin escala		NORMAS: NMX-E-004-CNCP-2004 NMX-E-232-CNCP-2014		NMX-E-114-CNCP-2013 ASTM D256-10e1 ASTM D1004-13 ASTM D1938-14		PROCESO: Moldeo / Extrusión	
								EQUIPO: Prensa Hidráulica / Extrusoras	
								APROBÓ:	



INSTITUTO ELECTORAL DEL ESTADO DE ZACATECAS
 ESPECIFICACIONES TÉCNICAS DEL PRODUCTO
CANCEL ELECTORAL

CAMBIOS		
REVISIÓN	RESPONSABLE	FECHA
1		
2		

INSTRUCTIVO DE ARMADO DEL CANCEL ELECTORAL

INSTRUCTIVO DE ARMADO DEL CANCEL ELECTORAL

PASO 1
 ARMADO DE LOS SEPARADORES:
 ENSAMBLAR LOS SEPARADORES LATERALES CON EL CENTRAL AL TERMINAR COLOCARLOS EN POSICIÓN VERTICAL CON LOS SEGUROS HACIA ARRIBA

PASO 2
 ARMADO DE LA BASE Y SEPARADORES:
 COLOCAR LA BASE ENCIMA DE LOS SEGUROS DE LOS SEPARADORES, VERIFICANDO QUE COINCIDAN LAS RANURAS Y LOS SEGUROS Y HACER PRESIÓN PARA QUE ESTOS SE INSERTEN EN LA BASE.

Hacer presión para insertar los seguros

PASO 3
 ARMADO DE PATAS
 PARA ENSAMBLAR LAS EXTENSIONES EN LA PARTE INFERIOR DE LAS PATAS INTRODUCIR EL COPLÉ Y ALINEAR EL PIN BOTÓN CON EL ORIFICIO DEL TUBO, PRESIONAR EL PIN Y EMPUJAR LA EXTENSIÓN HASTA QUE SALGA POR EL ORIFICIO Y SE ESCUCHE UN 'CLICK'

PASO 4
 COLOCACIÓN DE LAS PATAS:
 DESPLEGAR LAS PATAS Y POSICIONARLAS CON LOS REGATONES HACIA ARRIBA E INSERTARLAS POR EL TRAVESAÑO EN LOS SEGUROS QUE PRESENTAN EL CORTE CIRCULAR.

PASO 5
 UNA VEZ ARMADO EL CANCEL, ENTRE DOS PERSONAS SUJETARLO DE LAS PATAS, PARA GIRARLO Y PONERLO SOBRE LAS PATAS

PASO 6
 COLOCAR LAS CORTINAS EN EL TUBO CORTINERO E INTRODUCIR LOS EXTREMOS DEL TUBO CORTINERO EN LAS PERFORACIONES SUPERIORES DE LOS SEPARADORES LATERALES Y POR ÚLTIMO INSERTAR LOS TAPONES PARA ASEGURARLOS A LOS SEPARADORES LATERALES

El instructivo se integrará entre los dobleces del separador central del cancel electoral

DESCRIPCIÓN DEL PRODUCTO: Instructivo de armado		MATERIAL DE FABRICACIÓN: Papel bond de 75 g/m ² . Forma de impresión: Apaisada (horizontal).			ELABORÓ:	
DIMENSIONES: Tamaño carta: Largo: 279 mm. Alto: 216 mm.		Impresión en offset Una tinta. Color negro.			Márgenes: Superior: 10 mm. Izquierdo: 10 mm. Inferior: 10 mm. Derecho: 10 mm. Entre columnas: 10 mm.	
ACOTACIONES: milímetros		ESCALA: Sin escala		NORMAS: NMX-EE-074-1980 NMX-EE-075-1980 NOM-030-SCFI-2006 NOM-050-SCFI-2004 ISO 216 (SERIE ANSI-A)		PROCESO: Impresión
				EQUIPO: Prensa plana		APROBÓ:



INSTITUTO ELECTORAL DEL ESTADO DE ZACATECAS
 ESPECIFICACIONES TÉCNICAS DEL PRODUCTO
**CINTA DE SEGURIDAD PARA LAS URNAS DE LAS ELECCIONES DE DIPUTACIONES
 Y AYUNTAMIENTO**

CAMBIOS		
REVISIÓN	RESPONSABLE	FECHA
1		
2		

CINTA DE SEGURIDAD PARA EL SELLADO DE LA URNA Y CAJA PAQUETE ELECTORAL

TOTAL DE CINTAS DE SEGURIDAD A PRODUCIR:

Para Urnas de las Diputaciones Locales	2.500
Para Urnas del Ayuntamiento	2;500



PROCESO ELECTORAL LOCAL 2017-2018

Emblema del IEEZ (archivo proporcionado por el Instituto).

Medidas: 103 mm de largo X 30 mm de alto.

Texto: **PROCESO ELECTORAL LOCAL 2017-2018**

Fuente: Impact 124 puntos (comprimida en eje X= de 679.83 a 370.10 mm)

La cinta adhesiva debe presentarse embobinada uniformemente sobre si misma en un centro de cartón, sin presentar defectos tales como:

- Telescopio: deslizamiento de las capas de la cinta una sobre otra.
- Ventaneo: enrollado de la cinta en el cual sus capas individuales están parcialmente separadas entre si, permitiendo ver a través del embobinado o bien, presentar protuberancias.
- Sangrado: cuando la cinta adhesiva presenta pegajosidad por los extremos.

Al desembobinar la cinta a una longitud de tres metros, no debe romperse o desgarrarse.

Al desembobinar la cinta al menos tres metros no debe mostrar desprendimiento de adhesivo o texto.

La cinta adhesiva nueva debe contar con una ceja o pestaña que permita el fácil desembobinado.

DESCRIPCIÓN DEL PRODUCTO:		MATERIAL DE FABRICACIÓN:			ELABORÓ:
CINTA DE SEGURIDAD		Polipropileno adherible transparente	Cinta de uso ligero	Adhesivo hotmelt	
DIMENSIONES:		Impresión en flexografía	Calibre 25 micras (\pm 2 micras)	Tratamiento corona 38-42 Dynas	REVISÓ:
Ancho: 48 mm		Una tinta	Espesor adhesivo: 18 micras (\pm 2 micras)	Carrete o centro de cartón: diám ext 80 mm y espesor de 1.5 mm	
Tolerancia (+2.5%; -0.0%)	Largo: 15 m	Color negro	Elongación 40% mm	Diámetro exterior total de cinta y carrete 86 mm	APROBÓ:
ACOTACIONES:	ESCALA:	NORMAS:		PROCESO:	EQUIPO:
milímetros	Sin escala	NMX-N-099-SCFI-2009	ASTM D3652/D3652M-01(2012)	Impresión	Embobinadoras



INSTITUTO ELECTORAL DEL ESTADO DE ZACATECAS
 ESPECIFICACIONES TÉCNICAS DEL PRODUCTO
ETIQUETAS BRAILLE PARA LAS ELECCIONES DE DIPUTACIONES Y AYUNTAMIENTO

CAMBIOS		
REVISIÓN	RESPONSABLE	FECHA
1		
2		

ETIQUETA BRAILLE ADHERIBLE PIGMENTADA EN EL COLOR DE LA ELECCIÓN

TOTAL DE ETIQUETAS BRAILLE A PRODUCIR

Diputaciones Locales	2.500
Ayuntamiento	2;500

Color de la Elección:

Pantone 7613U para Diputaciones Locales
 Pantone 7763U para Ayuntamiento

La etiqueta debe pigmentarse en el color de la elección.


Las etiquetas adhesivas deben presentarse en planillas tamaño carta de 16 piezas, sin defectos de:

- Ventaneo: deficiente adhesión de la mica sobre el respaldo, presentando burbujas de aire
- Sangrado: etiqueta adhesiva con pegajosidad por los extremos.


La mica adherible no debe romperse o desgarrarse al levantar la etiqueta.

La mica adherible debe contar con un suaje que permita el fácil levantamiento del papel de respaldo.

DIPUTACIONES LOCALES



AYUNTAMIENTO



DESCRIPCIÓN DEL PRODUCTO:		MATERIAL DE FABRICACIÓN:		ELABORÓ:
ETIQUETAS BRAILLE		Mica autoadherible pigmentada	Elongación de la etiqueta 40%	
DIMENSIONES:		Respaldo papel bond siliconado	PEEL (Adhesión al acero 180°): 127 g/pulgada	REVISÓ:
Tolerancia	Largo: 120 mm	Calibre 5 milésimas incluye respaldo	LOOP TACK (Pegajosidad): 17 g/pulgada	
(±1.0 mm)	Ancho: 25 mm	Espesor adhesivo: 17 micras (±2 micras)	SHEAR (Poder de fijación): 144 g/pulgada	APROBÓ:
ACOTACIONES:	ESCALA:	NORMAS:	PROCESO:	EQUIPO:
milímetros	Sin escala	NMX-N-099-SCFI-2009	Suaje y Grabado	Braille
		ASTM D3652/D3652M-01(2012)		



INSTITUTO ELECTORAL DEL ESTADO DE ZACATECAS
 ESPECIFICACIONES TÉCNICAS DEL PRODUCTO
MODELO DE FORRO PARA URNAS A REUTILIZAR EN EL PEL 2017-2018

CAMBIOS		
REVISIÓN	RESPONSABLE	FECHA
1		
2		

FORROS PARA URNAS A PRODUCIR
 Forros 2.500

Color de la elección:
PANTONE 7763U



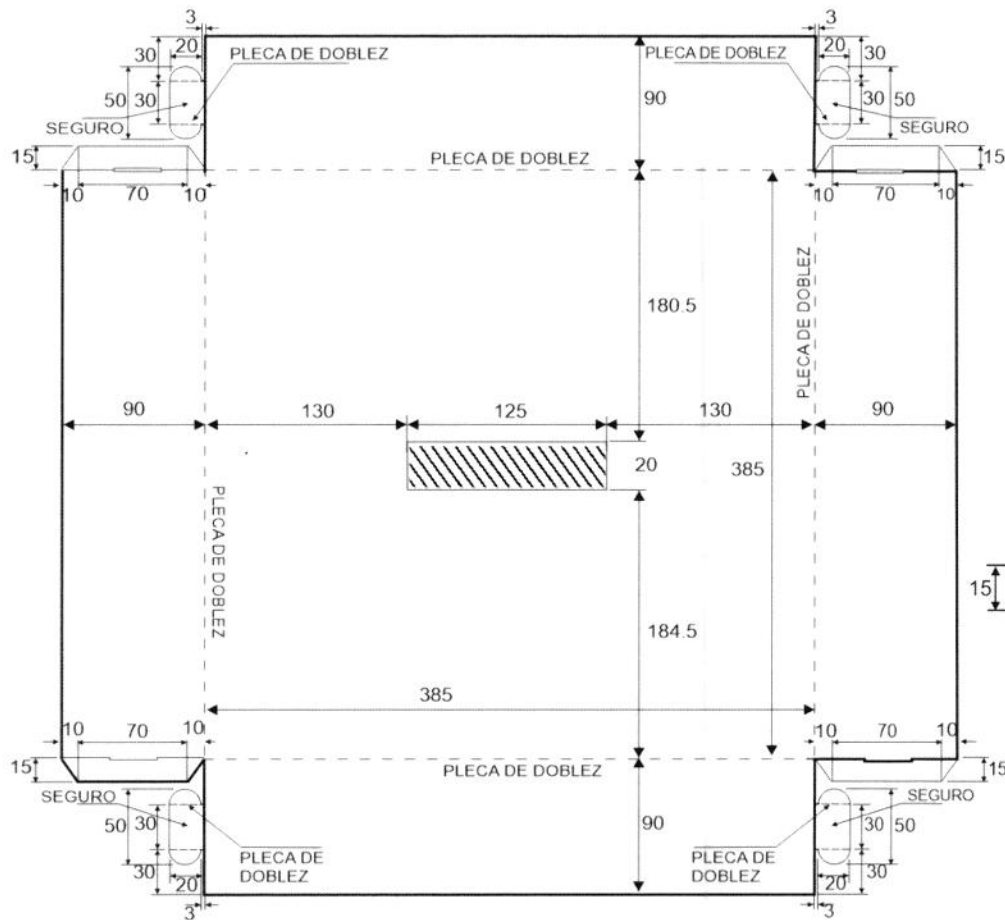
DESCRIPCIÓN DEL PRODUCTO: Forros para urnas		MATERIAL DE FABRICACIÓN: Cartulina sulfatada una cara, de 14 puntos (220 g).		ELABORÓ:	
DIMENSIONES: Exterior final: 385 mm x 385 mm. Tolerancia: (+1.0; -0.0 mm).		Impresión a 1 tinta en Offset o serigrafía Acabado con suajes y marcas de doblez. Paquetes de acuerdo a clasificación.		Tamaño del papel 60 x 60 cm. Tamaño del producto final armado 38.5 x38.5 cm. Con bordes perimetrales de 9 cm.	
ACOTACIONES: milímetros		ESCALA: Sin escala		NORMAS: NOM-252-SSA1-2011 NMX-N-106-SCFI-2010	
		PROCESO: Extrusión y suajado		EQUIPO:	
				REVISÓ:	
				APROBÓ:	



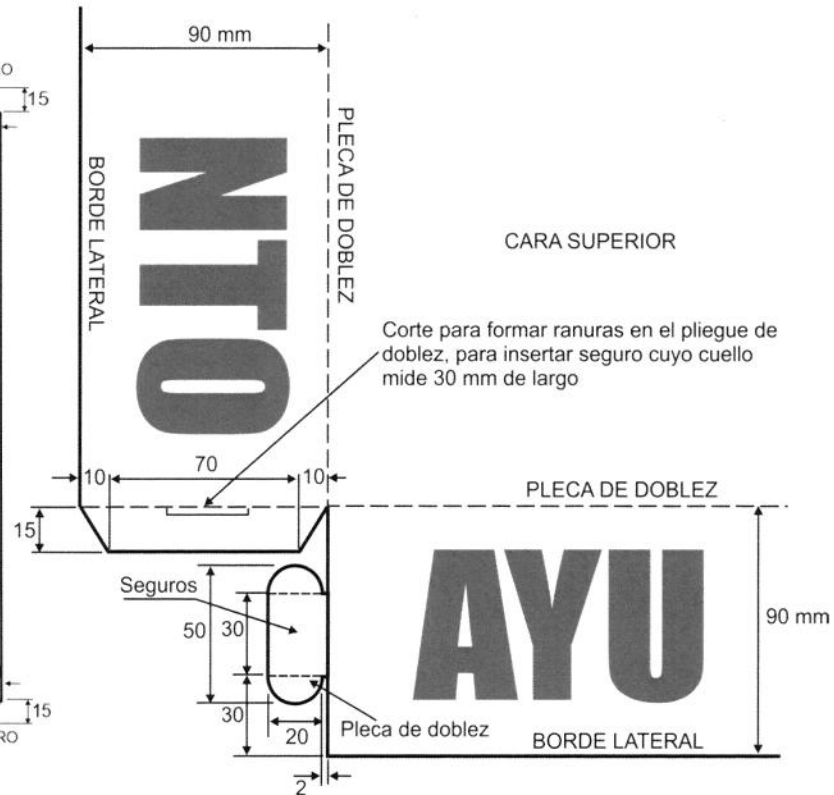
INSTITUTO ELECTORAL DEL ESTADO DE ZACATECAS
 ESPECIFICACIONES TÉCNICAS DEL PRODUCTO
MODELO DE FORRO PARA URNAS A REUTILIZAR EN EL PEL 2017-2018

CAMBIOS		
REVISIÓN	RESPONSABLE	FECHA
1		
2		

DESARROLLO DEL FORRO PARA PRODUCCIÓN



Seguros y ranuras

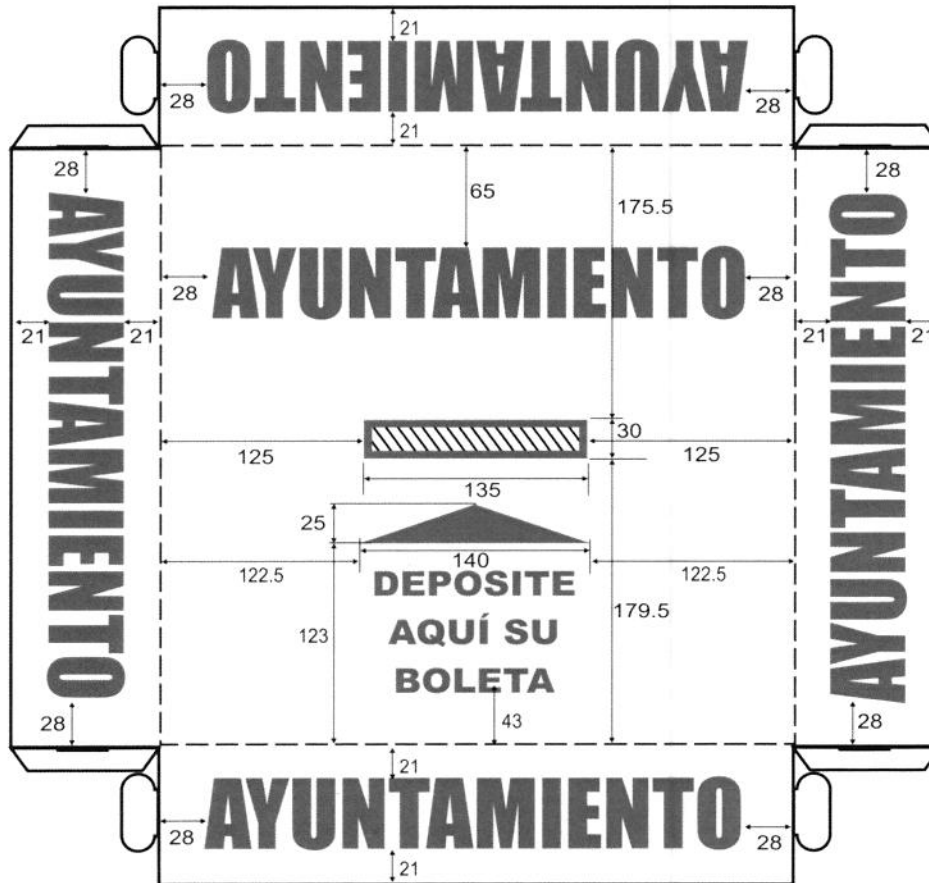


DESCRIPCIÓN DEL PRODUCTO:		MATERIAL DE FABRICACIÓN:		ELABORÓ:
Forros para urnas		Cartulina sulfatada una cara, de 14 puntos (220 g).	Tamaño del papel 60 x 60 cm.	
DIMENSIONES:		Impresión a 1 tinta en serigrafía.	Tamaño del producto final armado 38.5 x 38.5 cm.	REVISÓ:
Exterior final:	385 mm x 385 mm.	Acabado con suajes y marcas de doblez.	Con bordes perimetrales de 9 cm.	
Tolerancia: (+1.0; -0.0 mm).		Paquetes de acuerdo a clasificación.		APROBÓ:
ACOTACIONES:	ESCALA:	NORMAS:	PROCESO:	EQUIPO:
milímetros	Sin escala	NOM-252-SSA1-2011 NMX-N-106-SCFI-2010	Extrusión y suajado	



INSTITUTO ELECTORAL DEL ESTADO DE ZACATECAS
 ESPECIFICACIONES TÉCNICAS DEL PRODUCTO
MODELO DE FORRO PARA URNAS A REUTILIZAR EN EL PEL 2017-2018

CAMBIOS		
REVISIÓN	RESPONSABLE	FECHA
1		
2		



Impresión del forro para urna

Logotipo del IEEZ: imagen proporcionada por el Instituto.
 En color negro
 Dimensiones: 90 mm de largo x 35 mm de alto.

Texto: AYUNTAMIENTO

Fuente: Impact de 153 puntos (extendida en eje X= de 303.51 a 320.0 mm).

Texto en cara superior:

DEPOSITE AQUÍ SU BOLETA.

Fuente:

Micrigramma D Bold Extended: 63 puntos.

Flecha indicadora:

140 mm de largo x 25 mm de ancho.

Marco perimetral en ranura:

5 mm de grosor.

Texto: AYUNTAMIENTO

Fuente: Impact de 153 puntos (extendida en eje X= de 303.51 a 320.0 mm).

DESCRIPCIÓN DEL PRODUCTO:		MATERIAL DE FABRICACIÓN:		ELABORÓ:
Forros para urnas		Cartulina sulfatada una cara, de 14 puntos (220 g).	Paquetes de acuerdo a clasificación.	
DIMENSIONES:		Impresión a 1 tinta en serigrafía.	Tamaño del papel 60 x 60 cm	REVISÓ:
Exterior final:	385 mm x 385 mm.	Archivo proporcionado por el INE.	Tamaño del producto final 38 x 38 cm y bordes perimetrales de 9 cm.	
Tolerancia: (+1.0; -0.0 mm).		Acabado con suajes y marcas de doblez.		APROBÓ:
ACOTACIONES:	ESCALA:	NORMAS:	PROCESO:	EQUIPO:
milímetros	Sin escala	NOM-252-SSA1-2011 NMX-N-106-SCFI-2010	Extrusión y suajado	

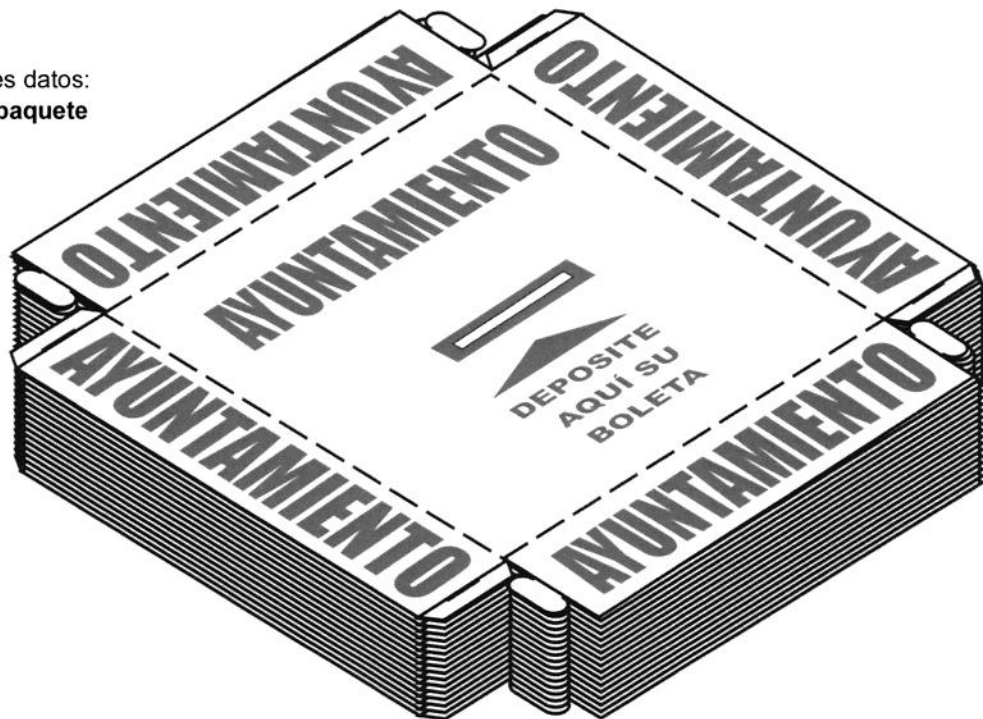


INSTITUTO ELECTORAL DEL ESTADO DE ZACATECAS
 ESPECIFICACIONES TÉCNICAS DEL PRODUCTO
MODELO DE FORRO PARA URNAS A REUTILIZAR EN EL PEL 2017-2018

CAMBIOS		
REVISIÓN	RESPONSABLE	FECHA
1		
2		

EMPAQUE

Los forros se empaquetarán en paquetes de 100 piezas.
 Se empaquetarán de manera extendida con papel kraft y cinta canela.
 Se les colocará una etiqueta para identificar el contenido.
 La etiqueta que identifica al producto deberá presentar los siguientes datos:
Entidad, Distrito, Nombre del producto, Número de paquete



DESCRIPCIÓN DEL PRODUCTO: Forros para urnas		MATERIAL DE FABRICACIÓN: Empaque con papel kraft y cinta canela.				ELABORÓ:	
DIMENSIONES: Las especificadas.		Paquetes de acuerdo a clasificación.				REVISÓ:	
		Etiqueta identificadora de producto.				APROBÓ:	
ACOTACIONES: milímetros	ESCALA: Sin escala	NORMAS: NMX-EE-74-1980 NMX-EE-75-1980 NOM-050-SCFI-2004 NOM-030-SCFI-2006		PROCESO:	EQUIPO:		




INSTITUTO ELECTORAL DEL ESTADO DE ZACATECAS
 ESPECIFICACIONES TÉCNICAS DEL PRODUCTO
MODELO DE FORRO PARA URNAS A REUTILIZAR EN EL PEL 2017-2018

CAMBIOS		
REVISIÓN	RESPONSABLE	FECHA
1		
2		

FORROS PARA URNAS A PRODUCIR

Forros	2.500
Etiquetas Braille adherible	2.500



Color de la elección:
PANTONE 7613U

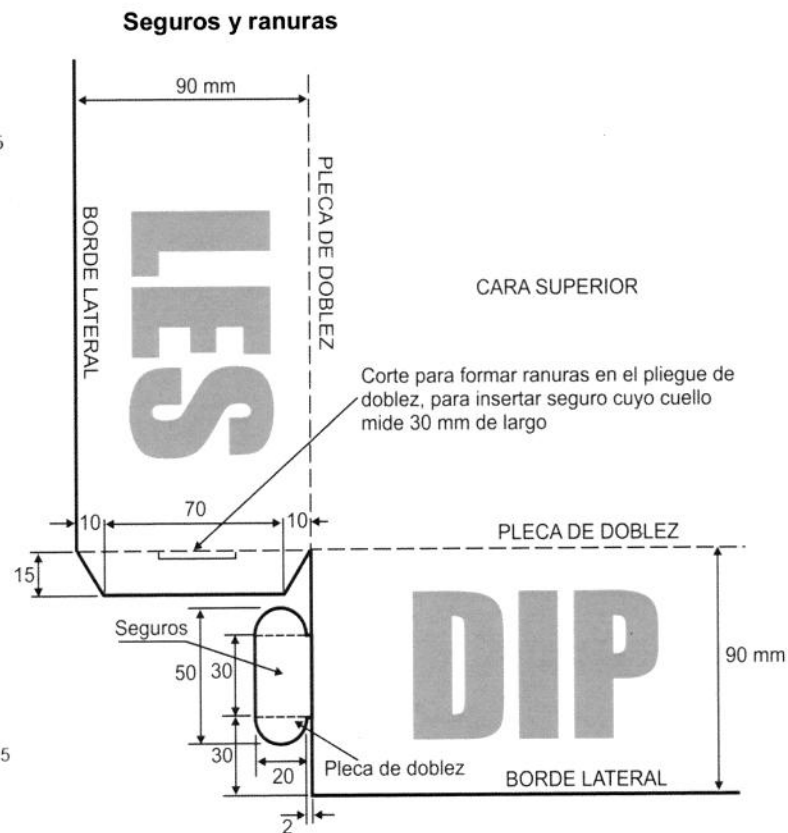
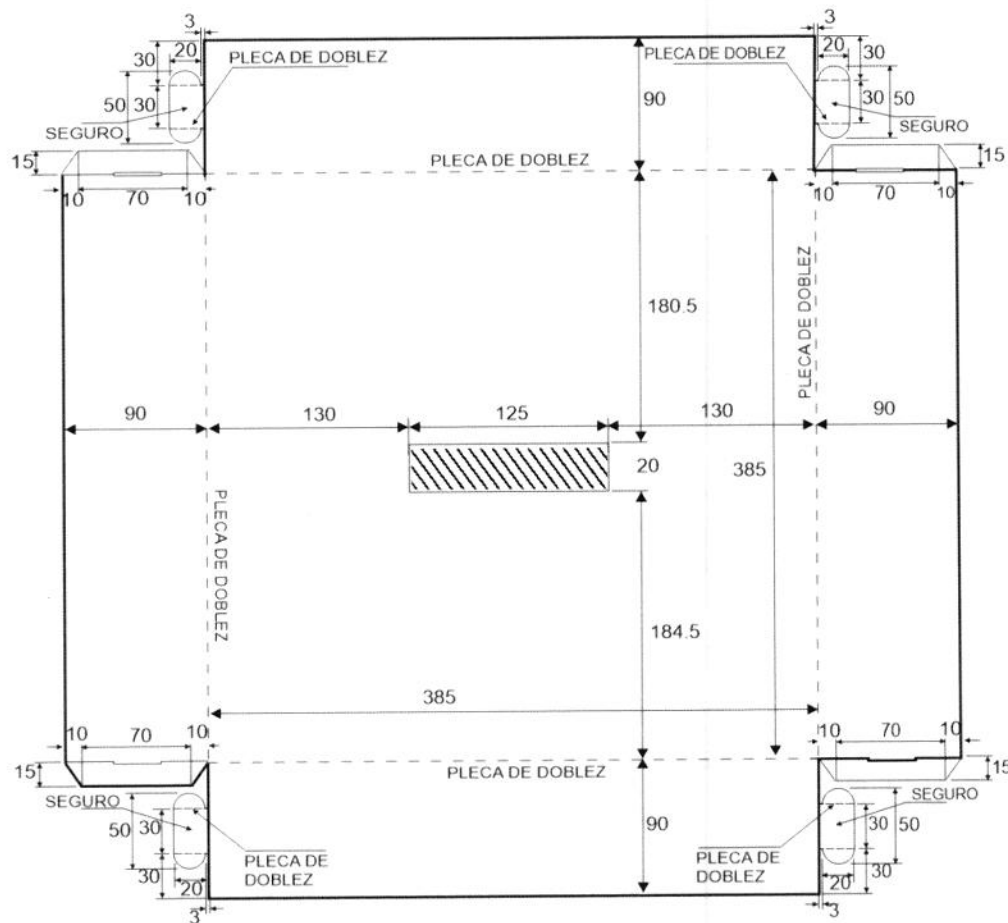
DESCRIPCIÓN DEL PRODUCTO:		MATERIAL DE FABRICACIÓN:		ELABORÓ:
Forros para urnas		Cartulina sulfatada una cara, de 14 puntos (220 g).	Tamaño del papel 60 x 60 cm.	REVISÓ:
DIMENSIONES:		Impresión a 1 tinta en Offset o serigrafía	Tamaño del producto final armado 38.5 x38.5 cm.	
Exterior final:	385 mm x 385 mm.	Acabado con suajes y marcas de doblez.	Con bordes perimetrales de 9 cm.	APROBÓ:
Tolerancia: (+1.0; -0.0 mm).		Paquetes de acuerdo a clasificación.		
ACOTACIONES:	ESCALA:	NORMAS:	PROCESO:	EQUIPO:
milímetros	Sin escala	NOM-252-SSA1-2011 NMX-N-106-SCFI-2010	Extrusión y suajado	



INSTITUTO ELECTORAL DEL ESTADO DE ZACATECAS
 ESPECIFICACIONES TÉCNICAS DEL PRODUCTO
MODELO DE FORRO PARA URNAS A REUTILIZAR EN EL PEL 2017-2018

CAMBIOS		
REVISIÓN	RESPONSABLE	FECHA
1		
2		

DESARROLLO DEL FORRO PARA PRODUCCIÓN

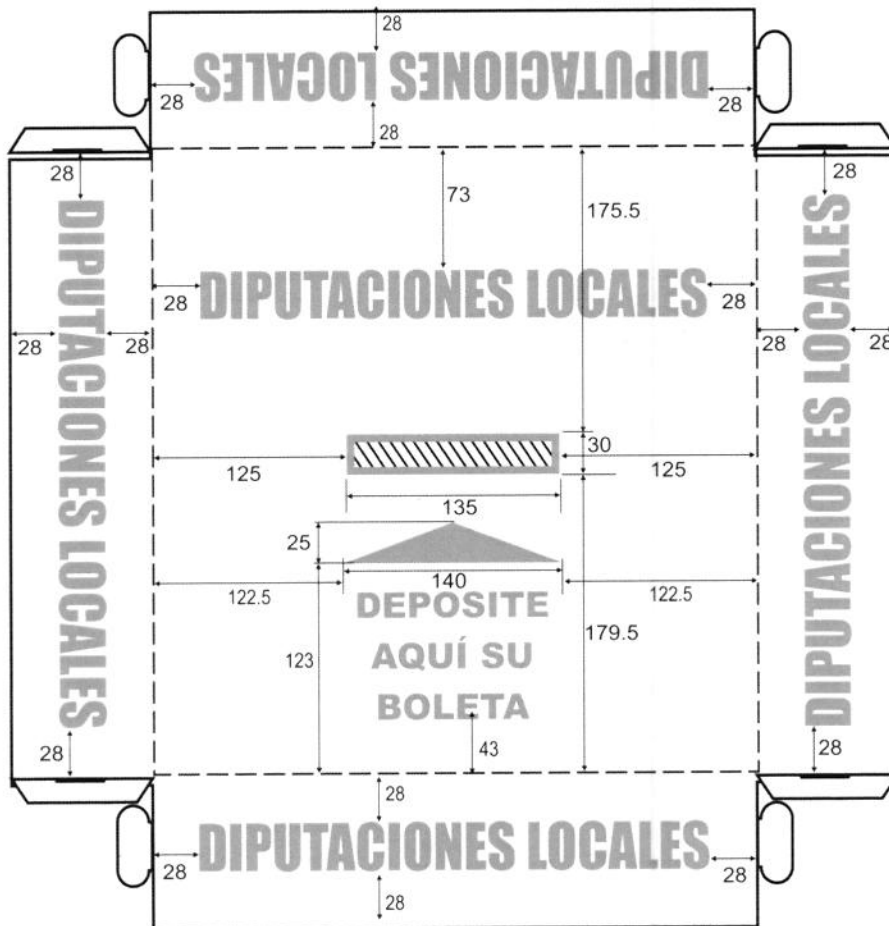


DESCRIPCIÓN DEL PRODUCTO:		MATERIAL DE FABRICACIÓN:		ELABORÓ:
Forros para urnas		Cartulina sulfatada una cara, de 14 puntos (220 g).	Tamaño del papel 60 x 60 cm.	
DIMENSIONES:		Impresión a 1 tinta en serigrafía.	Tamaño del producto final armado 38.5 x 38.5 cm.	REVISÓ:
Exterior final:	385 mm x 385 mm.	Acabado con suajes y marcas de doblez.	Con bordes perimetrales de 9 cm.	
Tolerancia: (+1.0; -0.0 mm).		Paquetes de acuerdo a clasificación.		APROBÓ:
ACOTACIONES:	ESCALA:	NORMAS:	PROCESO:	EQUIPO:
milímetros	Sin escala	NOM-252-SSA1-2011 NMX-N-106-SCFI-2010	Extrusión y suajado	



INSTITUTO ELECTORAL DEL ESTADO DE ZACATECAS
 ESPECIFICACIONES TÉCNICAS DEL PRODUCTO
MODELO DE FORRO PARA URNAS A REUTILIZAR EN EL PEL 2017-2018

CAMBIOS		
REVISIÓN	RESPONSABLE	FECHA
1		
2		



Impresión del forro para urna

Logotipo del IEEZ: imagen proporcionada por el Instituto.
 En color negro
 Dimensiones: 90 mm de largo x 35 mm de alto.

Texto: DIPUTACIONES LOCALES

Fuente: Impact de 153 puntos (extendida en eje X= de 303.51 a 320.0 mm).

Texto en cara superior:

DEPOSITE AQUÍ SU BOLETA.

Fuente:

Micrigramma D Bold Extended: 63 puntos.

Flecha indicadora:

140 mm de largo x 25 mm de ancho.

Marco perimetral en ranura:

5 mm de grosor.

Texto: DIPUTACIONES LOCALES

Fuente: Impact de 153 puntos (extendida en eje X= de 303.51 a 320.0 mm).

DESCRIPCIÓN DEL PRODUCTO:		MATERIAL DE FABRICACIÓN:		ELABORÓ:
Forros para urnas		Cartulina sulfatada una cara, de 14 puntos (220 g).	Paquetes de acuerdo a clasificación.	REVISÓ:
DIMENSIONES:		Impresión a 1 tinta en serigrafía.	Tamaño del papel 60 x 60 cm	
Exterior final: 385 mm x 385 mm.		Archivo proporcionado por el INE.	Tamaño del producto final 38 x 38 cm y bordes perimetrales de 9 cm.	APROBÓ:
Tolerancia: (+1.0; -0.0 mm).		Acabado con suajes y marcas de doblez.		
ACOTACIONES:	ESCALA:	NORMAS:	PROCESO:	EQUIPO:
milímetros	Sin escala	NOM-252-SSA1-2011 NMX-N-106-SCFI-2010	Extrusión y suajado	

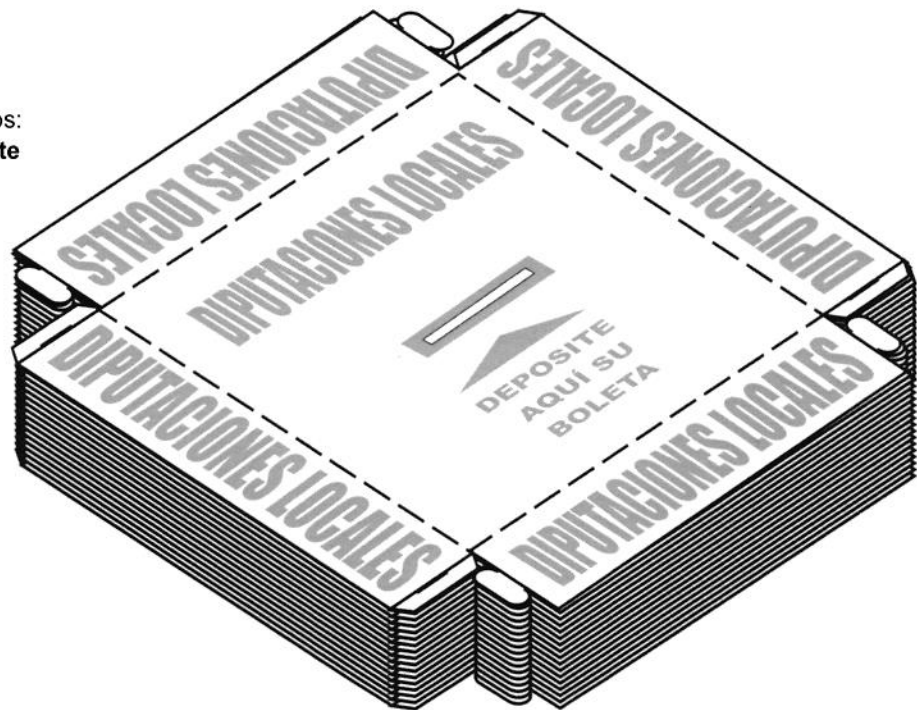


INSTITUTO ELECTORAL DEL ESTADO DE ZACATECAS
 ESPECIFICACIONES TÉCNICAS DEL PRODUCTO
MODELO DE FORRO PARA URNAS A REUTILIZAR EN EL PEL 2017-2018

CAMBIOS		
REVISIÓN	RESPONSABLE	FECHA
1		
2		

EMPAQUE

Los forros se empaquetarán en paquetes de 100 piezas.
 Se empaquetarán de manera extendida con papel kraft y cinta canela.
 Se les colocará una etiqueta para identificar el contenido.
 La etiqueta que identifica al producto deberá presentar los siguientes datos:
Entidad, Distrito, Nombre del producto, Número de paquete



Producción adicional de etiquetas Braille:

En caso de reutilizar urnas, el Instituto solicitará la cantidad adicional de etiquetas braille para actualizar las urnas existentes y serán entregadas en paquetes al Instituto empacadas con papel kraft, clasificadas por distrito, además llevarán una etiqueta que identifique el producto mismas que serán colocadas en el forro portaurnas de la elección correspondiente.

DESCRIPCIÓN DEL PRODUCTO: Forros para urnas		MATERIAL DE FABRICACIÓN: Empaque con papel kraft y cinta canela.		ELABORÓ:	
DIMENSIONES: Las especificadas.		Paquetes de acuerdo a clasificación.		REVISÓ:	
		Etiqueta identificadora de producto.		APROBÓ:	
ACOTACIONES: milímetros	ESCALA: Sin escala	NORMAS: NMX-EE-74-1980 NOM-050-SCFI-2004	NMX-EE-75-1980 NOM-030-SCFI-2006	PROCESO:	EQUIPO:

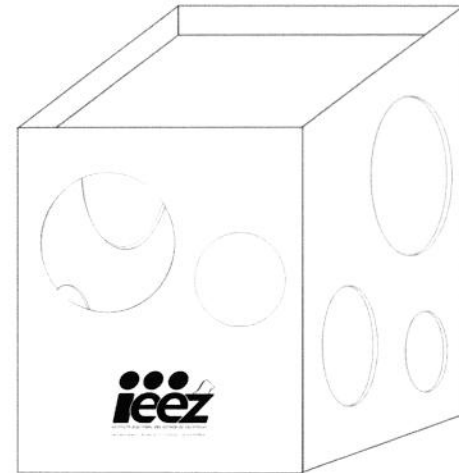
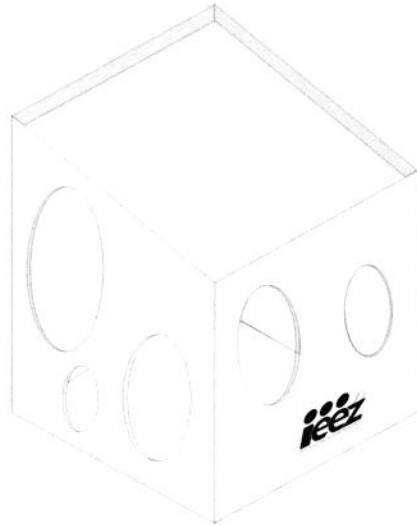


INSTITUTO ELECTORAL DEL ESTADO DE ZACATECAS
ESPECIFICACIONES TÉCNICAS DEL PRODUCTO
BASE PORTA URNA

CAMBIOS		
REVISIÓN	RESPONSABLE	FECHA
1		
2		

TOTAL DE BASES PORTA URNA A PRODUCIR

Bases porta urna	0
Bases porta urna SIMULACRO.	0



Nota:

Las bases porta urna se empaquetarán en las cajas contenedoras de material electoral.

Las bases porta urna correspondientes a los SIMULACROS se entregarán por separado del resto de los materiales.

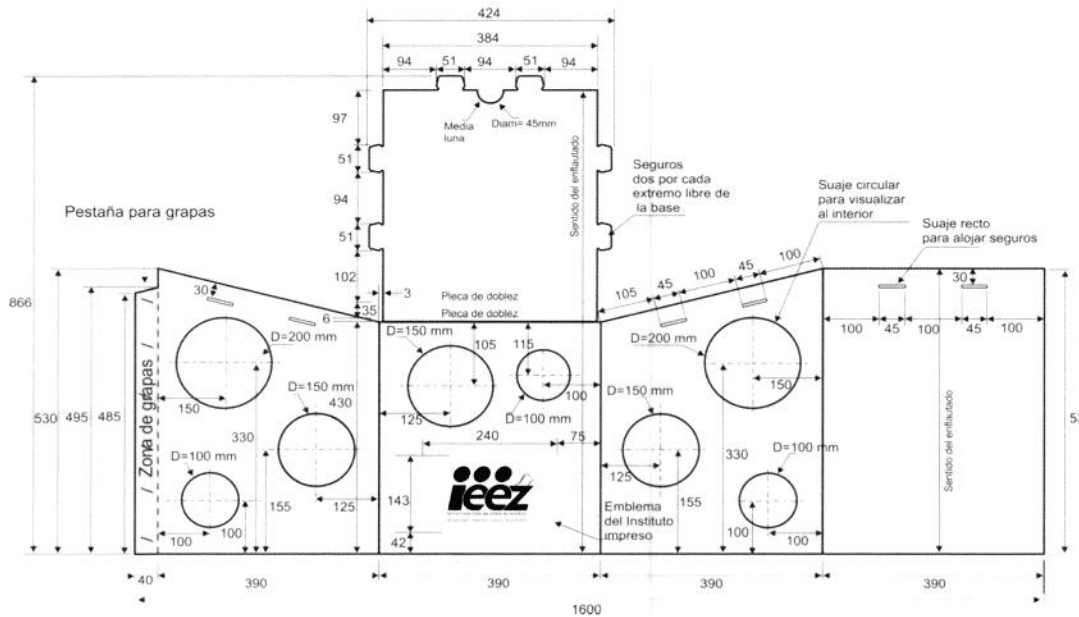
DESCRIPCIÓN DEL PRODUCTO:		MATERIAL DE FABRICACIÓN:			ELABORÓ:
BASE PORTA URNA		Lámina de plástico de polipropileno.	Color blanco libre de subtonalidades.	Aditivo U.V.: 0.1 % en peso.	
DIMENSIONES: interiores	Largo: 390 mm.	Calibre: 3 mm (±5%) (3.15/2.85 mm).	Concentración del color blanco al 3%.	Tratamiento corona 38-42 dynas.	REVISÓ:
Tolerancia: (+3.0; -0.0 mm)	Ancho: 390 mm.	Gramaje: 800 g/m ² (±10%)(880/720g/m ²).	Escala CIE L*a*b*:	Enflautado en posición vertical.	
Altura frontal: 430 mm.	Alto posterior: 530 mm.	Ancho de flauta: 3 mm - 5 mm.	L= 93.53; a= -1.01; b= 0.06.		APROBÓ:
ACOTACIONES:	ESCALA:	NORMAS:		PROCESO:	EQUIPO: Suajadoras
milímetros	Sin escala	NOM-252-SSA1-2011	NMX-E-004-CNCP-2004	Suajado/Impresión	Impresoras
		NMX-E-082-CNCP-2010	ASTM D256-10e1		
			ASTM D1938-14		



INSTITUTO ELECTORAL DEL ESTADO DE ZACATECAS
ESPECIFICACIONES TÉCNICAS DEL PRODUCTO
BASE PORTA URNA

CAMBIOS		
REVISIÓN	RESPONSABLE	FECHA
1		
2		

DESARROLLO PARA PRODUCCIÓN



Material para unir la caja en una pieza:

Grapas:

7 grapas en la sección especificada

Material:

Alambre electro-galvanizado

Ancho: 95 milésimas de pulgada (2.4 mm)

Espesor: 23 milésimas de pulgada (0.6 mm)

Dimensiones de la grapa:

Ancho de lomo: 12 mm

Largo de pata: 9 mm

Nota: las cuchillas de los suajes deberán revisarse cada 500 golpes para evitar dimensiones fuera de tolerancias.

DESCRIPCIÓN DEL PRODUCTO:		MATERIAL DE FABRICACIÓN:		ELABORÓ:
Base porta urna		Lámina de plástico de polipropileno.	Color blanco libre de subtonalidades.	Aditivo U.V.: 0.1 % en peso.
DIMENSIONES: interiores	Largo: 390 mm.	Calibre: 3 mm (±5%) (3.15/2.85 mm).	Concentración del color blanco al 3%.	Tratamiento corona 38-42 dynas.
Tolerancia: (+3.0; -0.0 mm)	Ancho: 390 mm.	Gramaje: 800 g/m ² (±10%)(880/720g/m ²).	Escala CIE L*a*b*:	Enflautado en posición vertical.
Altura frontal: 430 mm.	Alto posterior: 530 mm.	Ancho de flauta: 3 mm - 5 mm.	L= 93.53; a= -1.01; b= 0.06.	APROBÓ:
ACOTACIONES:	ESCALA:	NORMAS:	PROCESO:	EQUIPO:
milímetros	Sin escala	ASTM D1938-14 NMX-E-082-CNCP-2010	NMX-E-004-CNCP-2004 Suajado/Impresión	Suajadoras Impresoras



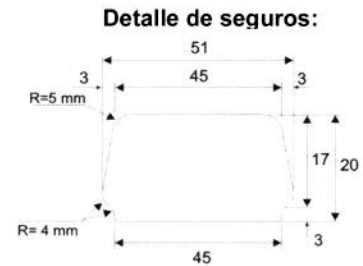
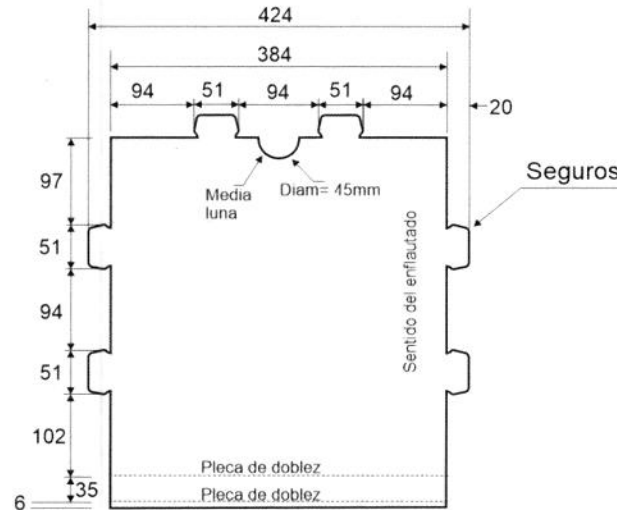
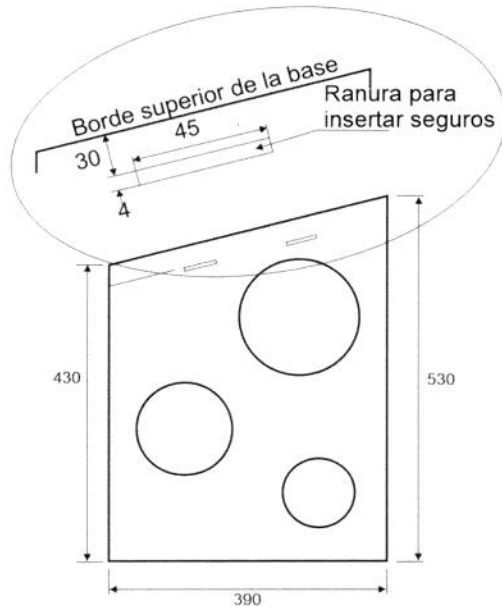
INSTITUTO ELECTORAL DEL ESTADO DE ZACATECAS
EESPECIFICACIONES TÉCNICAS DEL PRODUCTO
BASE PORTA URNA

CAMBIOS		
REVISIÓN	RESPONSABLE	FECHA
1		
2		

SUAJES PARA FORMAR SEGUROS Y RANURAS

Ranuras en las dos caras laterales y posterior

Largo: 45 mm (+2 mm).
 Ancho: 4 mm (+1mm; -0.0 mm).



Ubicación:

En los tres lados libres de la base superior.
 2 seguros por cada lado.

Dimensiones:

45 mm (+1 mm) de largo en la parte superior.
 51 mm (+1 mm) de largo en la parte inferior
 20 mm (+1 mm) de ancho
 Cortes radiales de 5 mm en vértices superiores
 Cortes radiales de 4 mm en vértices inferiores
 Cuello inferior de 3 mm de anchopor 45 mm de largo.

Suaje de media luna en tapa superior:

Corte circular de 45 mm de diámetro y profundidad de 22.5 mm.

Ubicación:

Entre los dos seguros superiores

Sujes circulares en las caras laterales y frontal:

- 2 de 200 mm de diámetro, ubicados en caras laterales
- 3 de 150 mm de diámetro, ubicados 2 en caras laterales y 1 en la cara frontal.
- 3 de 100 mm de diámetro, ubicados 2 en caras laterales y 1 en la cara frontal.

DESCRIPCIÓN DEL PRODUCTO: Base porta urna		MATERIAL DE FABRICACIÓN: Lámina de plástico de polipropileno.		ELABORÓ:
Largo: 390 mm.		Color blanco libre de subtonalidades.	Aditivo U.V.: 0.1 % en peso.	REVISÓ:
Ancho: 390 mm.		Concentración del color blanco al 3%.	Tratamiento corona 38-42 dynas.	
Tolerancia: (+3.0; -0.0 mm)		Gramaje: 800 g/m ² (±10%) (880/720g/m ²).	Enflautado en posición vertical.	APROBÓ:
Altura frontal: 430 mm. Alto posterior: 530 mm.		Ancho de flauta: 3 mm - 5 mm.		
ACOTACIONES: milímetros	ESCALA: Sin escala	NORMAS:		PROCESO: Suajado/Impresión
				EQUIPO: Suajadoras Impresoras



INSTITUTO ELECTORAL DEL ESTADO DE ZACATECAS
 ESPECIFICACIONES TÉCNICAS DEL PRODUCTO
BASE PORTA URNA

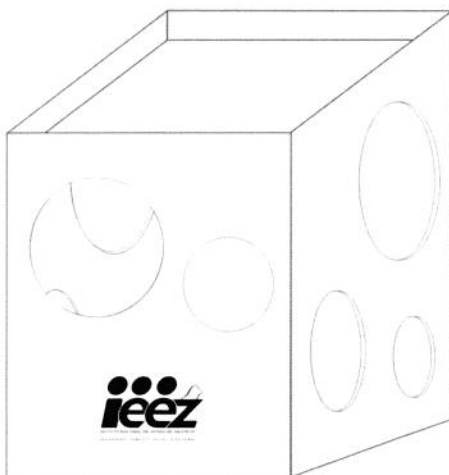
CAMBIOS		
REVISIÓN	RESPONSABLE	FECHA
1		
2		

IMPRESIÓN EN CARA FRONTAL

Emblema del IEEZ

Serigrafía a una tinta en color negro.

Dimensiones: El emblema debe ocupar una superficie de 240 mm de largo por 143 mm de alto



IMPRESIÓN EN CARA POSTERIOR

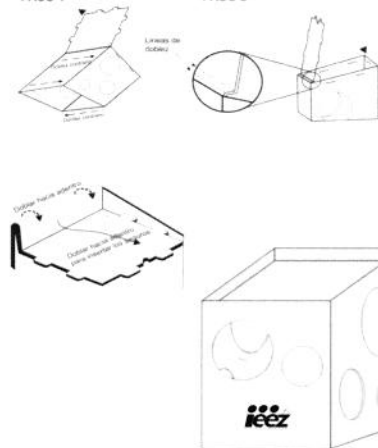
Instructivo de armado.

Serigrafía a una tinta en color negro.

Archivo proporcionado por el INSTITUTO.

INSTRUCCIONES DE ARMADO

PASO 1 PASO 2



DESCRIPCIÓN DEL PRODUCTO:		MATERIAL DE FABRICACIÓN:			ELABORÓ:
Base porta urna		Lámina de plástico de polipropileno.	Color blanco libre de subtonalidades.	Aditivo U.V.: 0.1 % en peso.	
DIMENSIONES: interiores	Largo: 390 mm.	Calibre: 3 mm (+5%) (3.15/2.85 mm).	Concentración del color blanco al 3%.	Tratamiento corona 38-42 dynas.	REVISÓ:
Tolerancia: (+3.0; -0.0 mm)	Ancho: 390 mm.	Gramaje: 800 g/m ² (±10%)(880/720g/m ²).	Escala CIE L*a*b*:	Enflautado en posición vertical.	
Altura frontal: 430 mm.	Alto posterior: 530 mm.	Ancho de flauta: 3 mm - 5 mm.	L= 93.53; a= -1.01; b= 0.06.		APROBÓ:
ACOTACIONES:	ESCALA:	NORMAS:		PROCESO:	EQUIPO:
milímetros	Sin escala	NOM-252-SSA1-2011 NMX-E-232-CNCP-2014		Sujado/Impresión	Sujadoras Impresoras



INSTITUTO ELECTORAL DEL ESTADO DE ZACATECAS
ESPECIFICACIONES TÉCNICAS DEL PRODUCTO
MAMPARA ESPECIAL

CAMBIOS		
REVISIÓN	RESPONSABLE	FECHA
1		
2		

TOTAL A PRODUCIR

Mamparas especiales 0

TOTAL DE INSTRUCTIVOS A PRODUCIR

Instructivo para armado de la mampara especial 0

**Nota:**

Cada una de las mamparas especiales se empaquetarán en las cajas contenedoras de material electoral.

Las mamparas especiales se plegarán como se indica, para su guardado en la caja contenedora.

Entre los dobleces de la mampara espejal se colocará un instructivo de armado.

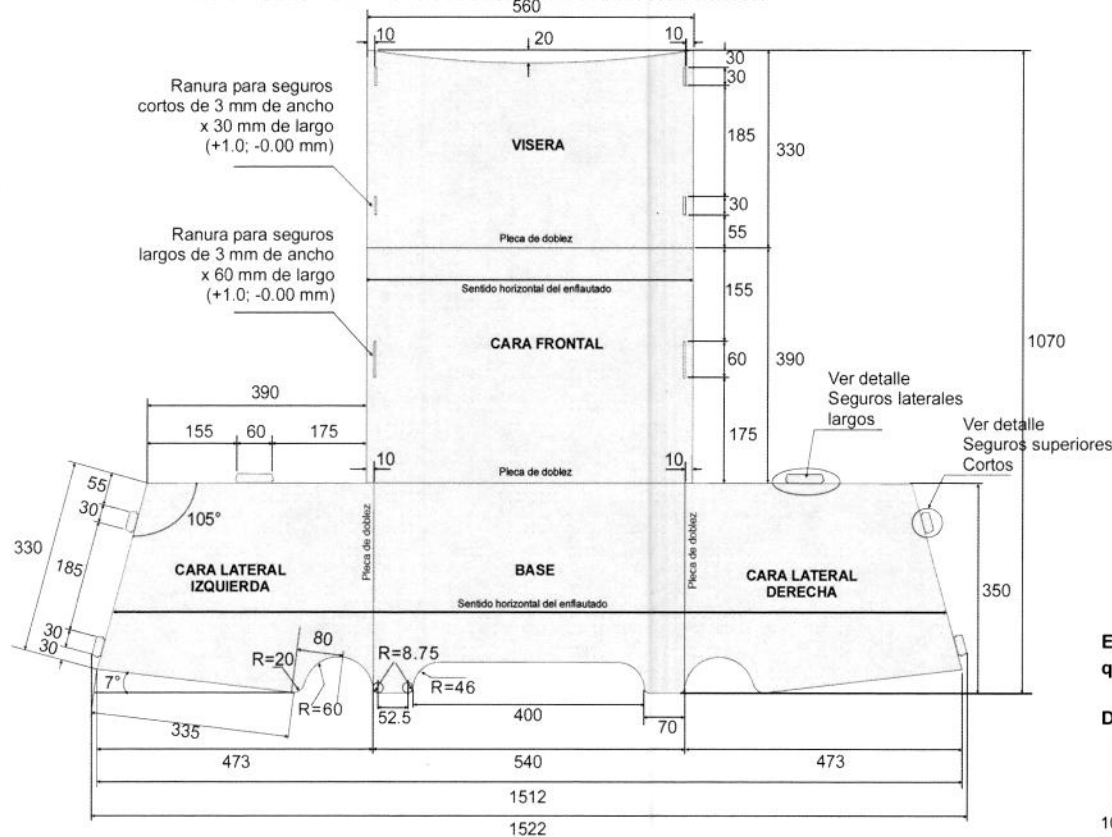
DESCRIPCIÓN DEL PRODUCTO:		MATERIAL DE FABRICACIÓN:			ELABORÓ:
MAMPARA ESPECIAL		Lámina de plástico de polipropileno	Color blanco libre de subtonalidades	Aditivo U.V. 0.1% en peso ($\pm 2\%$)	
DIMENSIONES:	Largo: 540 mm	Calibre: 3 mm ($\pm 5\%$) (3.15/2.85 mm)	Concentración del color blanco al 3%	Tratamiento corona 38-42 dynas	REVISÓ:
Tolerancia:	Ancho: 350 mm	Gramaje: 800 g/m ² ($\pm 10\%$) (880/720g/m ²)	Escala CIE L*a*b*:	Enflautado en posición horizontal	
(± 3 mm)	Alto: 490 mm	Ancho de flauta: 3 mm - 5mm	L= 93.53; a= -1.01; b= 0.06		APROBÓ:
ACOTACIONES:	ESCALA:	NORMAS:	PROCESO:	EQUIPO:	
milímetros	Sin escala	D 1938-02 NMX-E-004-CNCP-2004	D 256-05 NMX-E-082-SCFI-2002	Extrusión y Suajado Extrusoras, Suajadoras	



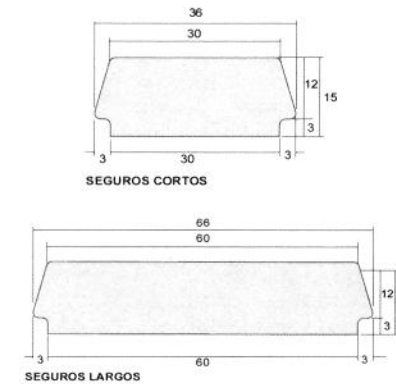
INSTITUTO ELECTORAL DEL ESTADO DE ZACATECAS
ESPECIFICACIONES TÉCNICAS DEL PRODUCTO
MAMPARA ESPECIAL

CAMBIOS		
REVISIÓN	RESPONSABLE	FECHA
1		
2		

DESARROLLO DE LA MAMPARA ESPECIAL PARA PRODUCCIÓN



DETALLES DE SEGUROS



Espécimen de ensayo con el compuesto plástico que se solicita en la producción de la lámina

Dimensiones del espécimen:



10 cm x 10 cm

DESCRIPCIÓN DEL PRODUCTO:		MATERIAL DE FABRICACIÓN:			ELABORÓ:
MAMPARA ESPECIAL		Lámina de plástico de polipropileno	Color blanco libre de subtonalidades	Aditivo U.V. 0.1% en peso ($\pm 2\%$)	REVISÓ:
DIMENSIONES:		Calibre: 3 mm ($\pm 5\%$) (3.15/2.85 mm)	Concentración del color blanco al 3%	Tratamiento corona 38-42 dynas	
Tolerancia:		Gramaje: 800 g/m ² ($\pm 10\%$) (880/720 g/m ²)	Escala CIE L*a*b*:	Enflautado en posición horizontal	APROBÓ:
Ancho: 350 mm		Ancho de flauta: 3 mm - 5mm	L= 93.53; a= -1.01; b= 0.06		
ACOTACIONES:		NORMAS:	PROCESO:	EQUIPO:	
ESCALA:		D 1938-02	D 256-05	Extrusión y Suajado	Extrusoras, Suajadoras
milímetros		NMX-E-004-CNCP-2004	NMX-E-082-SCFI-2002		



INSTITUTO ELECTORAL DEL ESTADO DE ZACATECAS
ESPECIFICACIONES TÉCNICAS DEL PRODUCTO
MAMPARA ESPECIAL

CAMBIOS		
REVISIÓN	RESPONSABLE	FECHA
1		
2		

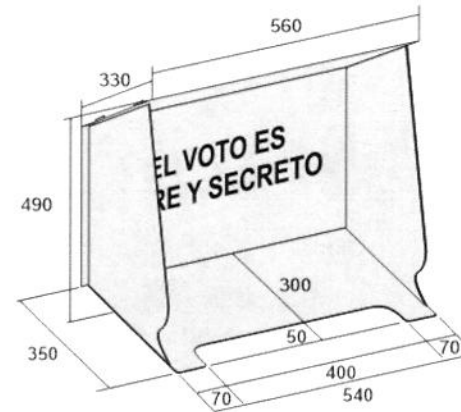
VISTA EXTERIOR



VISTA INTERIOR



ISOMÉTRICO



Logotipo del IEEZ

Dimensiones: 166 mm de largo x 60 mm de alto

Logotipo reciclado:

Dimensiones: 20 mm de ancho x 27 mm de alto

Textos en pared frontal ambas caras:

EL VOTO ES LIBRE Y SECRETO (en dos líneas)

Fuente:

Arial Narrow Bold de 190 puntos (negrillas)

DESCRIPCIÓN DEL PRODUCTO: MAMPARA ESPECIAL		MATERIAL DE FABRICACIÓN: Tinta UV o base agua.			ELABORÓ:
DIMENSIONES: Las indicadas en los gráficos		Impresión en serigrafía			
ACOTACIONES: milímetros		NORMAS: NMX-015/1-SCFI/SSA-1994 NMX-E-232-CNCP-2004			APROBÓ:
ESCALA: Sin escala		PROCESO: Impresión		EQUIPO: Impresora de serigrafía	



INSTITUTO ELECTORAL DEL ESTADO DE ZACATECAS
ESPECIFICACIONES TÉCNICAS DEL PRODUCTO
MAMPARA ESPECIAL

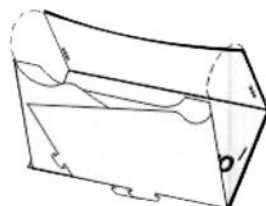
CAMBIOS		
REVISIÓN	RESPONSABLE	FECHA
1		
2		

INSTRUCCIONES AL FABRICANTE PARA EL PLEGADO DE LA MAMPARA ESPECIAL

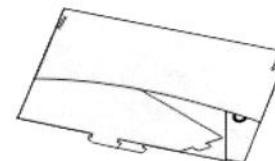
PASO 1
 DOBLAR LAS PAREDES LATERALES HACIA LA PARTE DE ATRÁS O POSTERIOR DE LAS BASE COMO SE MUESTRA EN LAS FIGURAS.



PASO 2
 DOBLAR LA PARED FRONTAL DE TAL MANERA QUE LA VISERA SUPERIOR SUJETE LAS PAREDES LATERALES.



PASO 3
 POSICIÓN EN QUE DEBE PLEGARSE LA MAMPARA PARA SU GUARDADO EN LA CAJA CONTENEDORA.



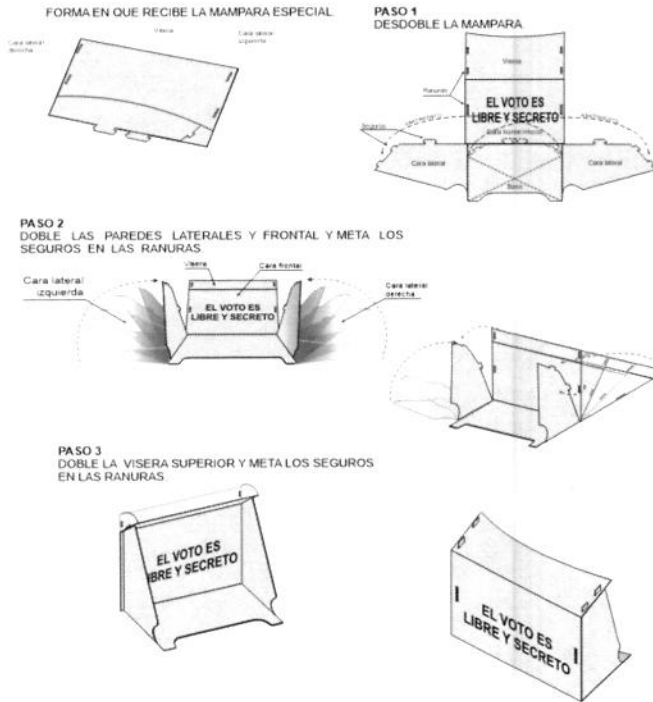
DESCRIPCIÓN DEL PRODUCTO:		MATERIAL DE FABRICACIÓN:			ELABORÓ:
MAMPARA ESPECIAL		Lámina corrugada de plástico de polipropileno	Color blanco libre de subtonalidades	Aditivo U.V. 0.1% en peso ($\pm 2\%$)	REVISÓ:
DIMENSIONES:		Calibre: 3 mm ($\pm 5\%$) (3.15/2.85 mm)	Concentración del color blanco al 3%	Tratamiento corona 38-42 dynas	
Tolerancia: Ancho: 350 mm		Gramaje: 800 g/m ² ($\pm 10\%$) (880/720g/m ²)	Escala CIE L*a*b*:	Enflautado en posición horizontal	APROBÓ:
Ancho: 350 mm		Ancho de flauta: 3 mm - 5mm	L= 93.53; a= -1.01; b= 0.06		
ACOTACIONES:		NORMAS:	PROCESO:	EQUIPO:	
milímetros		D 1938-02 NMX-E-004-CNCP-2004	D 256-05 NMX-E-082-SCFI-2002	Extrusión y Suajado	Extrusoras, Suajadoras



INSTITUTO ELECTORAL DEL ESTADO DE ZACATECAS
ESPECIFICACIONES TÉCNICAS DEL PRODUCTO
MAMPARA ESPECIAL

CAMBIOS		
REVISIÓN	RESPONSABLE	FECHA
1		
2		

INSTRUCTIVO DE ARMADO DE LA MAMPARA ESPECIAL



INSTRUCTIVO DE ARMADO DE LA MAMPARA ESPECIAL

Empaque de los instructivos:

Los instructivos se deberán colocar entre los dobleces de la mampara.

DESCRIPCIÓN DEL PRODUCTO: Instructivo de armado		MATERIAL DE FABRICACIÓN: Papel bond de 75 g/m2		FORMA DE IMPRESIÓN: vertical		MÁRGENES: Superior: 20 mm Inferior: 20 mm Izquierdo: 20 mm Derecho: 20 mm		ELABORÓ:
DIMENSIONES: Largo: 215 mm Alto: 280 mm		Impresión en offset		Una tinta		Color negro		REVISÓ:
ACOTACIONES: milímetros		ESCALA: Sin escala		NORMAS: ISO 216 (SERIE ANSI-A)		PROCESO: Impresión		APROBÓ:
						EQUIPO: Prensa plana		



INSTITUTO ELECTORAL DEL ESTADO DE ZACATECAS
 ESPECIFICACIONES TÉCNICAS DEL PRODUCTO
URNAS PARA LAS ELECCIONES DE DIPUTACIONES LOCALES Y AYUNTAMIENTO

CAMBIOS		
REVISIÓN	RESPONSABLE	FECHA
1		
2		

**TOTAL DE URNAS A REUTILIZAR**

Urna para la elección de DIPUTACIONES LOCALES	2.500
Urna para la elección de AYUNTAMIENTO	2.500

TOTAL DE INSTRUCTIVOS A PRODUCIR

Instructivo para armado de las urnas	2.500
--------------------------------------	-------

**Nota:**

Las urnas se empacarán en la caja contenedora de material electoral.
 Entre los dobleces de la urna de AYUNTAMIENTO se colocará un instructivo de armado.

Las urnas correspondientes a los SIMULACROS se entregarán por separado del resto de los materiales.

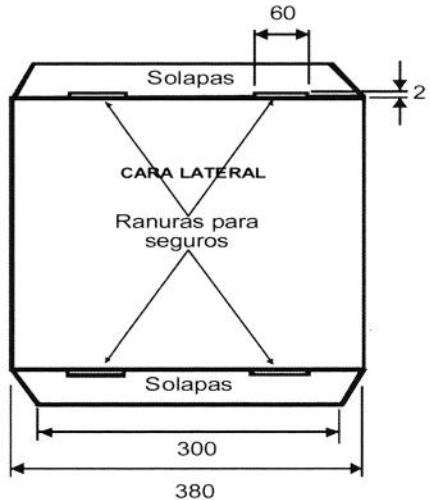
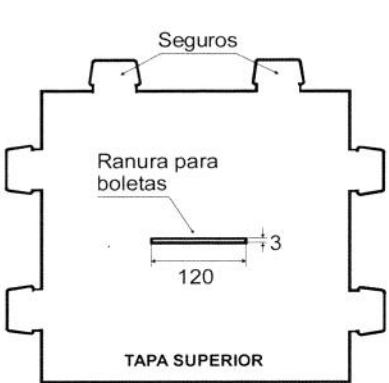
DESCRIPCIÓN DEL PRODUCTO:		MATERIAL DE FABRICACIÓN:			Resistencia de la urna armada:	ELABORÓ:
URNAS DIPUTACIONES-AYUNTAMIENTO		Lámina rígida plana transparente cristal	Calibre: 1 mm (40 puntos)	Tratamiento corona en ambas caras 38-42 Dynas	4 kg con carga interna. Por caída de una altura de 1.5 mt esquinada o superficie plana sin fracturar.	REVISÓ:
DIMENSIONES:		Resina polipropileno copolimero random	Índice de fluidez (MFR) dg/min 2.3	Aditivos: Nucleantes y clarificantes para mejorar las propiedades físicas y de transparencia.		APROBÓ:
Exteriores	Largo: 380 mm Ancho: 380 mm	Grabada con líneas diagonales a 45°	Resistencia a la tensión: 27 N/mm ²	U.V. al 1% en peso (+2%)		
Tolerancia: (+3.0; -0.0 mm)	Alto: 380 mm	Transparencia: 95% mínimo	Gramaje: 880 g/m ² (± 5%) (924g-836g)			
ACOTACIONES:	ESCALA:	NORMAS:			PROCESO:	EQUIPO:
milímetros	Sin escala	NMX-E-232-CNCP-2014	ASTM D638-10	ASTM D1003-00	Extrusión y suajado	



INSTITUTO ELECTORAL DEL ESTADO DE ZACATECAS
 ESPECIFICACIONES TÉCNICAS DEL PRODUCTO
URNAS PARA LAS ELECCIONES DE DIPUTACIONES LOCALES Y AYUNTAMIENTO

CAMBIOS		
REVISIÓN	RESPONSABLE	FECHA
1		
2		

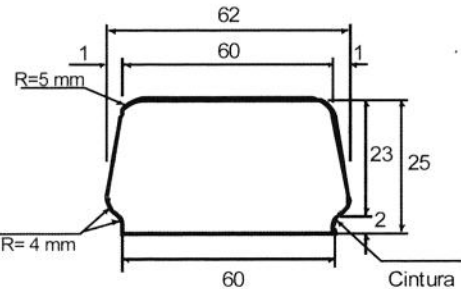
SUAJES PARA LA FORMACIÓN DE RANURAS Y SEGUROS



Sujes para formar ranuras:
 En la tapa superior para introducir las boletas
 largo: 120 mm (± 2 mm)
 ancho: 3 mm (+1; -0.0 mm).

En solapas para insertar los seguros
 largo: 60 mm (+1; -0.0 mm)
 ancho: 2.0 mm (+1 mm; -0.0 mm).

Seguros



Sujes para formación de seguros
 Ubicados en los tres lados libres de las tapas superior e inferior
 (2 seguros en cada uno de los tres lados libres)

De forma cónica 60 mm en la parte superior a 62 mm en la parte inferior (± 1 mm)
 25 mm (± 1.0 mm) de altura

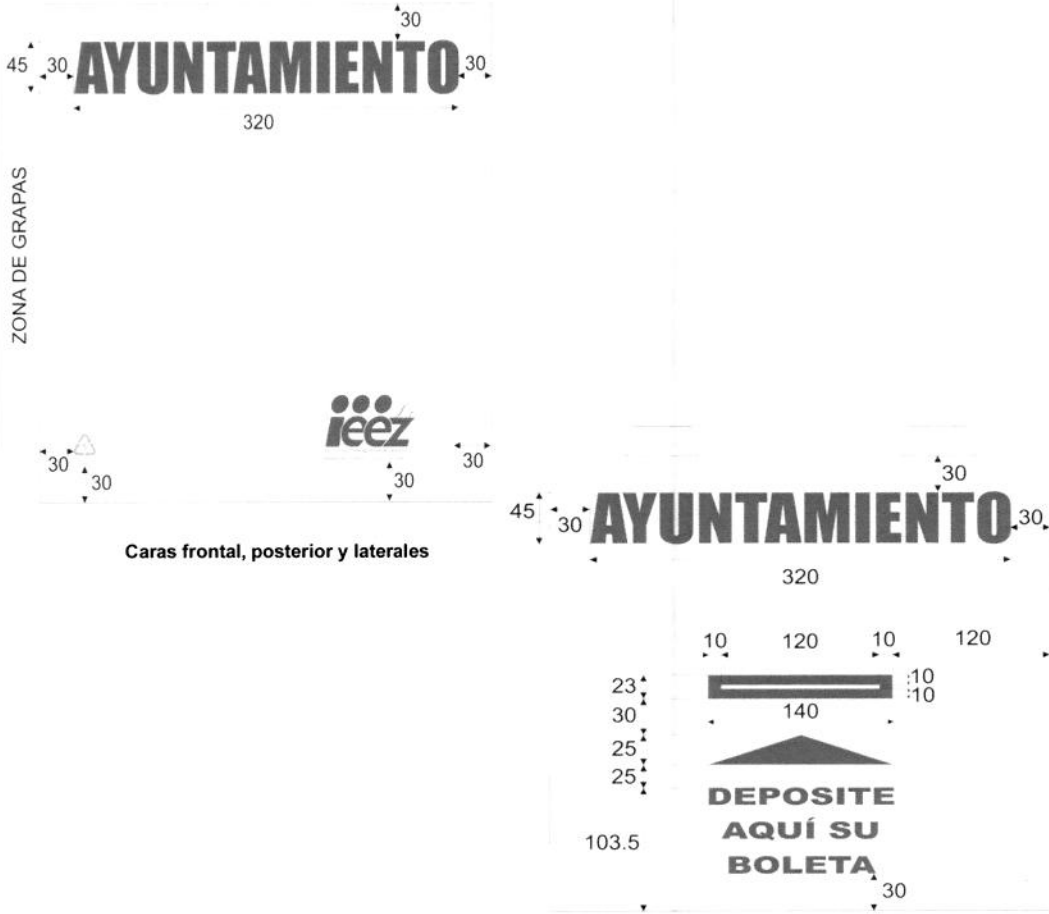
Cintura
 60 mm de largo
 2.0 mm de alto (para sujetarse a la ranura)

DESCRIPCIÓN DEL PRODUCTO:		MATERIAL DE FABRICACIÓN:			ELABORÓ:
SUAJES PARA FORMAR RANURAS Y SEGUROS		Lámina rígida plana transparente cristal	Calibre: 1 mm (40 puntos)	Tratamiento corona en ambas caras 38-42 Dynas	REVISÓ:
DIMENSIONES:		Resina polipropileno copolimero random	Índice de fluidez (MFR) dg/min 2.3	Aditivos: Nucleantes y clarificantes para mejorar las propiedades físicas y de transparencia.	
Exteriores	Largo: 380 mm	Grabada con líneas diagonales a 45°	Resistencia a la tensión: 27 N/mm ²	U.V. al 1% en peso (+2%)	APROBÓ:
Tolerancia: (+3.0; -0.0 mm)	Ancho: 380 mm	Transparencia: 95% mínimo	Gramaje: 880 g/m ² ($\pm 5\%$) (924g-836g)		
ACOTACIONES:	ESCALA:	NORMAS:			PROCESO:
milímetros	Sin escala	NMX-E-232-CNCP-2014	ASTM D638-10	ASTM D1003-00	ASTM D1238
				Extrusión y suajado	EQUIPO:



INSTITUTO ELECTORAL DEL ESTADO DE ZACATECAS
 ESPECIFICACIONES TÉCNICAS DEL PRODUCTO
URNAS PARA LAS ELECCIONES DE DIPUTACIONES LOCALES Y AYUNTAMIENTO

CAMBIOS		
REVISIÓN	RESPONSABLE	FECHA
1		
2		



IMPRESIÓN DE LA URNA DE AYUNTAMIENTO

Las impresiones serán en efecto espejo sobre la superficie lisa e interna de la tapa superior, caras frontal, posterior y laterales.

Tapa superior

Texto: **AYUNTAMIENTO**
 Fuente: Impact de 153 puntos (extendida en eje X= de 317.22 a 320.0 mm).

Marco perimetral de la ranura: 10 mm de ancho.
 Flecha indicadora: 140 mm de largo por 25 mm de ancho.
 Texto: **DEPOSITE AQUÍ SU BOLETA**
 Fuente: Micrograma Dee Bold Extended de 63 puntos.

Caras frontal, posterior y laterales

Emblema del IEEZ y del Proceso Electoral 2015-2016
 Imagen proporcionada por el Instituto
 Dimensiones: 114 mm de largo x 39 mm de alto.
 Texto: **AYUNTAMIENTO**
 Fuente: Impact de 153 puntos ((extendida en eje X= de 317.22 a 320.0 mm).

Cara frontal

Logotipo de reciclado:
 Dimensiones: 20 mm de ancho x 27 mm de alto.

DESCRIPCIÓN DEL PRODUCTO: IMPRESIÓN URNA AYUNTAMIENTO		MATERIAL DE FABRICACIÓN: Impresión en serigrafía			ELABORÓ:
DIMENSIONES: Las indicadas en los gráficos		Tinta UV o base agua			REVISÓ:
ACOTACIONES: milímetros		Una tinta			APROBÓ:
ESCALA: Sin escala		NORMAS: NOM-252-SSA1-2013	NMX-E-232-CNCP-2016	PROCESO: Impresión	EQUIPO: Impresora plana para serigrafía



INSTITUTO ELECTORAL DEL ESTADO DE ZACATECAS
ESPECIFICACIONES TÉCNICAS DEL PRODUCTO
URNAS PARA LAS ELECCIONES DE DIPUTACIONES LOCALES Y AYUNTAMIENTO

CAMBIOS

REVISIÓN	RESPONSABLE	FECHA
1		
2		

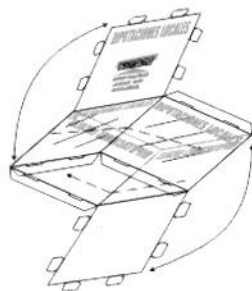
Archivo proporcionado por el IEEZ

Archivo proporcionado por el Instituto

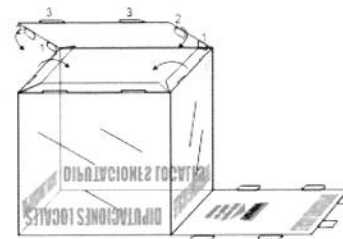
INSTRUCTIVO DE ARMADO Y SELLADO DE LA URNA

PASO 1**DESPLIEGADO DE LA URNA**

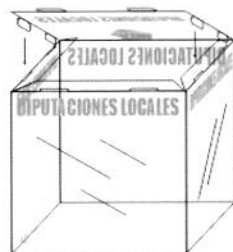
DESPLIEGUE LA URNA Y PROCEDA A DOBLARLA EN SENTIDO CONTRARIO AL QUE SE ENCUENTRA.

**PASO 2****ENSAMBLE DE LA TAPA INFERIOR**

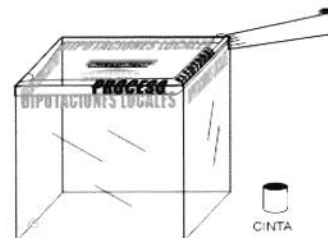
INICIE EL ARMADO DE LA TAPA INFERIOR Y PARA ELLO DOBLE LAS SOLAPAS DE LAS PAREDES LATERALES HACIA EL INTERIOR DE LA URNA. DESPUÉS DOBLE LOS SEGUROS DE LA TAPA HACIA ABAJO INSERTÁNDOLOS VERTICALMENTE EN LAS RANURAS DE LAS SOLAPAS INICIANDO CON LOS DE ATRÁS HACIA ADELANTE.

**PASO 3****ENSAMBLE DE LA TAPA SUPERIOR**

PARA EL ARMADO DE LA TAPA SUPERIOR GIRE LA URNA Y REPITA EL PROCEDIMIENTO DESCRITO EN EL PASO 2.

**PASO 4****SELLADO DE LA URNA**

ARMADAS LAS TAPAS SUPERIOR E INFERIOR PROCEDA A SELLAR LA URNA, UTILIZANDO LA CINTA COMO SE MUESTRA EN LA FIGURA. AL TERMINAR PASE LA MANO SOBRE LA CINTA PARA QUE ÉSTA SE ADHIERA AL MATERIAL DE LA URNA.

**Empaque de los instructivos:**

Se producirá un instructivo por casilla y se deberán colocar entre los dobleces de la urna.

DESCRIPCIÓN DEL PRODUCTO:		MATERIAL DE FABRICACIÓN:		ELABORÓ:	
INSTRUCTIVO DE ARMADO		Papel bond de 75 g/m2	Forma de impresión: Apaisada	Márgenes:	Superior: 20 mm
DIMENSIONES:		Impresión en offset 1x0 (una cara)			Inferior: 20 mm
Tamaño carta	Largo: 279 mm	Una tinta			Izquierdo: 20 mm
	Alto: 216 mm	Color negro			Derecho: 20 mm
ACOTACIONES:	ESCALA:	NORMAS:	PROCESO:	EQUIPO:	APROBÓ:
milímetros	Sin escala	ISO 216 (SERIE ANSI-A)	Impresión	Prensa plana	