


Elecciones Escolares 2013

Dirección Ejecutiva de Capacitación Electoral y Cultura Cívica con Perspectiva de Género



I. DATOS GENERALES DE LA INSTITUCIÓN.

DECECCPG EE 14/13

Nombre de la Institución:	Escuela Secundaria Técnica #20		
Sistema Educativo:	Público <input checked="" type="checkbox"/>	Privado <input type="checkbox"/>	
Nivel Educativo:	Primaria <input type="checkbox"/>	Secundaria <input checked="" type="checkbox"/>	Preparatoria <input type="checkbox"/> Profesional <input type="checkbox"/>
Ubicación:	Monte Escobedo, Zacatecas		
Director (a) o Encargado:			
No. Alumnos:	135		

II. INFORMACIÓN DE LA ELECCIÓN ESCOLAR.

a) Preparación de la elección.

Fecha de solicitud:	04/10/2013
Fecha de reunión con el comité organizador para determinar generalidades tales como el procedimiento de elección, fecha de capacitación y elección escolar, número de casillas, representantes, lista nominal, etc.	28/10/2013
Fecha de capacitación a funcionarios de casilla, candidatas y candidatos, y comité organizador.	28/10/2013
Fecha de elaboración de lista nominal, paquete electoral y pre cargado de software de urna electrónica:	29/10/2013



b) Datos de la elección escolar.

Número de casillas:	1
Grados participantes:	3
Lista Nominal:	135

Número de candidaturas o planillas: 6

Nombre de planillas o quien la encabeza:	- Luís Fernando - Verónica - Mauricio - Marielena - Alma Cristina - Roxana
--	---

Número de representantes de casilla: 6

Número de funcionarios de casilla: 4

Procedimiento de votación:

Urna tradicional Urna electrónica

III. JORNADA ELECTORAL.

Fecha: 28/10/2013

Hora de inicio: 10:45 hrs.

Hora de clausura: 12:00 hrs.





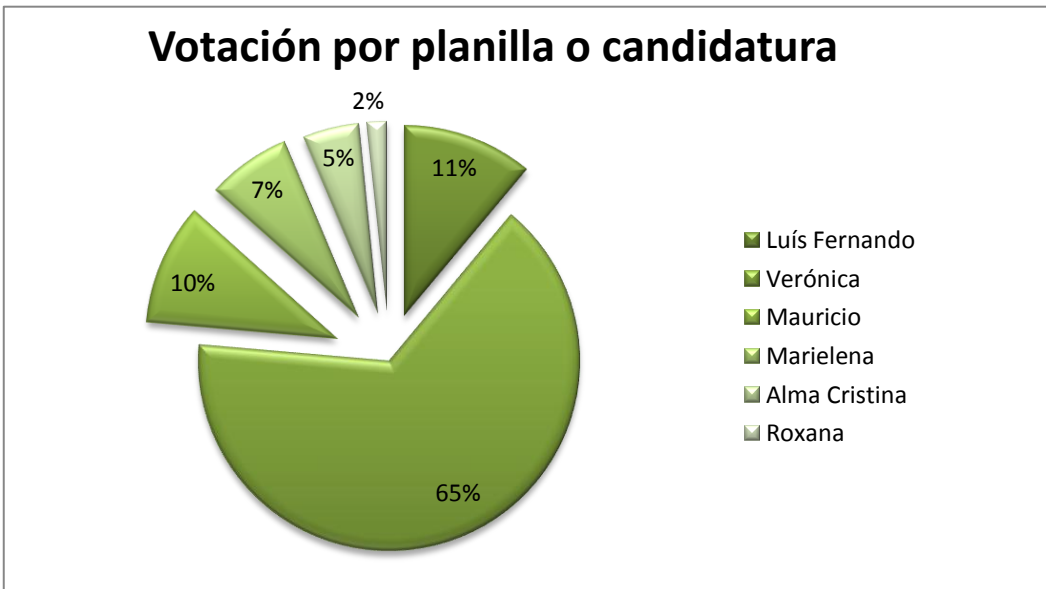
INSTITUTO ELECTORAL DEL ESTADO DE ZACATECAS

IV. RESULTADOS.

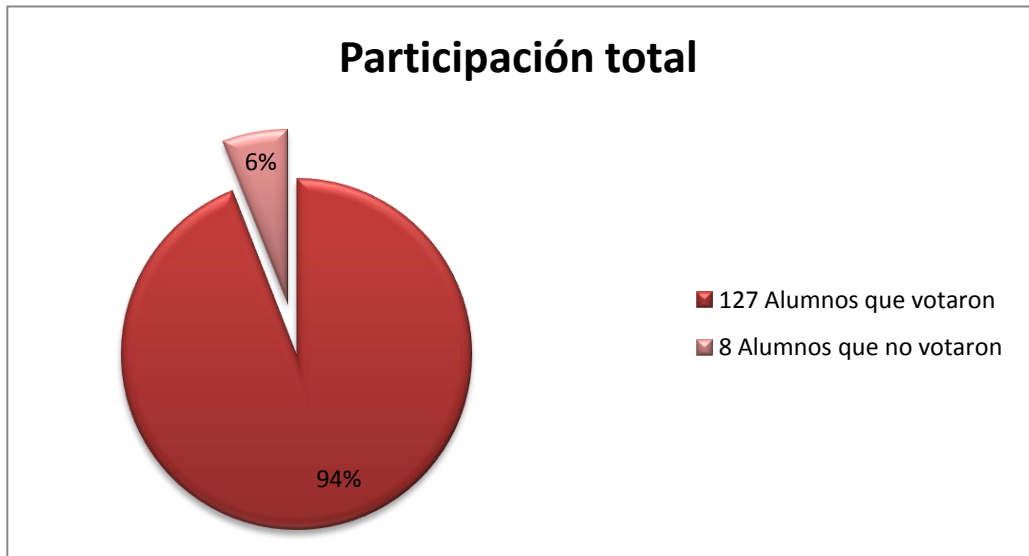
No. de alumnos en lista nominal: 135

No. de alumnos que votaron: 127

Votación por planilla o candidatura:	Candidato	Votos
	Luís Fernando	14
	Verónica	83
	Mauricio	13
	Marielena	9
	Alma Cristina	6
	Roxana	2



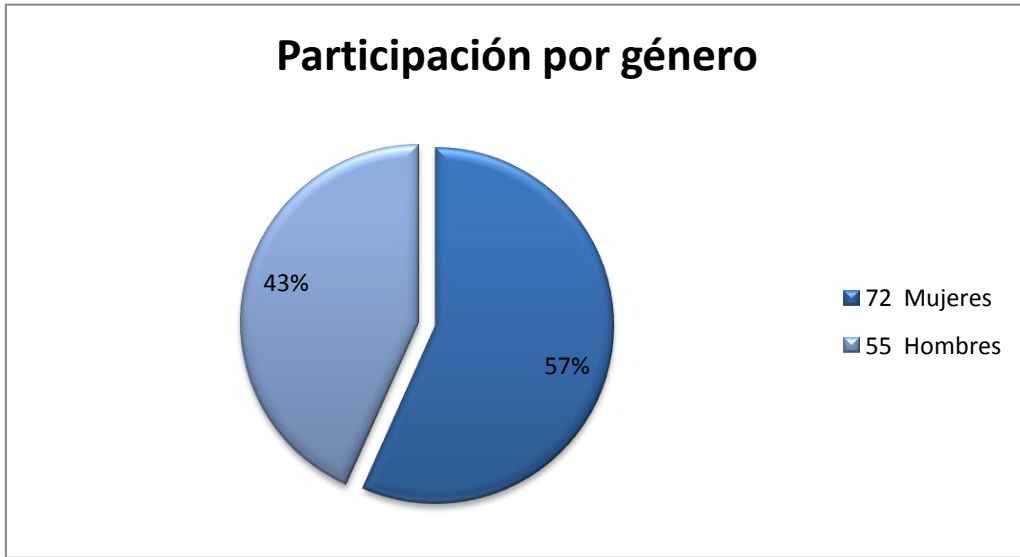
Porcentaje de participación: 94%



Participación por género:

Mujeres: 72

Hombres: 55



Participación por grado:

Primer grado 44

Segundo grado 40

Tercer grado 43

