


Elecciones Escolares 2013

Dirección Ejecutiva de Capacitación Electoral y Cultura Cívica con Perspectiva de Género



I. DATOS GENERALES DE LA INSTITUCIÓN.

DECECCPG EE 03/13

Nombre de la Institución:	Gral. Lázaro Cárdenas		
Sistema Educativo:	Público <input checked="" type="checkbox"/>	Privado <input type="checkbox"/>	
Nivel Educativo:	Primaria <input type="checkbox"/>	Secundaria <input type="checkbox"/>	Preparatoria <input checked="" type="checkbox"/> Profesional <input type="checkbox"/>
Ubicación:	Peñol # 50 Col. San Sebastián Noschistlán Zac.		
Director o Encargado:			
No. Alumnos: 754			

II. INFORMACIÓN DE LA ELECCIÓN ESCOLAR.

a) Preparación de la elección.

Fecha de solicitud:	26/08/2013
Fecha de reunión con el comité organizador para determinar generalidades tales como el procedimiento de elección, fecha de capacitación y elección escolar, numero de casillas, representantes, lista nominal, etc.	27/08/2013
Fecha de capacitación a funcionarios de casilla, candidatas y candidatos, y comité organizador.	03/09/2013
Fecha de elaboración de lista nominal, paquete electoral y pre cargado de software de urna electrónica:	4-5/09/2013



b) Datos de la elección escolar.

Número de casillas:	2	Número de candidaturas o planillas:	3
Grados participantes:	3	Nombre de planillas o quien la encabeza:	- Alondra Jazmín - José Guadalupe - Héctor Francisco
Lista Nominal:	754	Número de funcionarios de casilla:	8
Número de representantes de casilla:	6	Urna tradicional	<input type="checkbox"/>
Procedimiento de votación:		Urna electrónica	<input checked="" type="checkbox"/>

III. JORNADA ELECTORAL.

Fecha: 10/09/2013

Hora de inicio: 11:30 hrs.

Hora de clausura: 14:30 hrs.

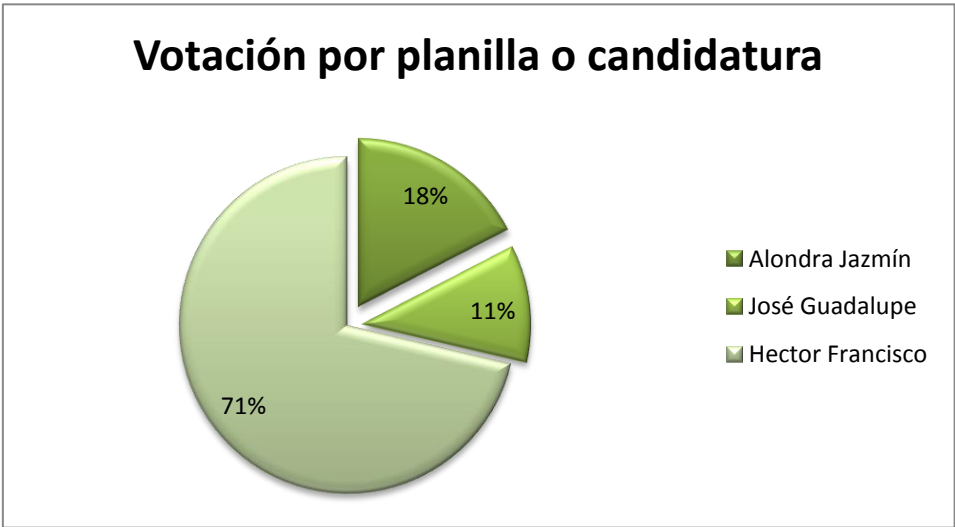


IV. RESULTADOS.

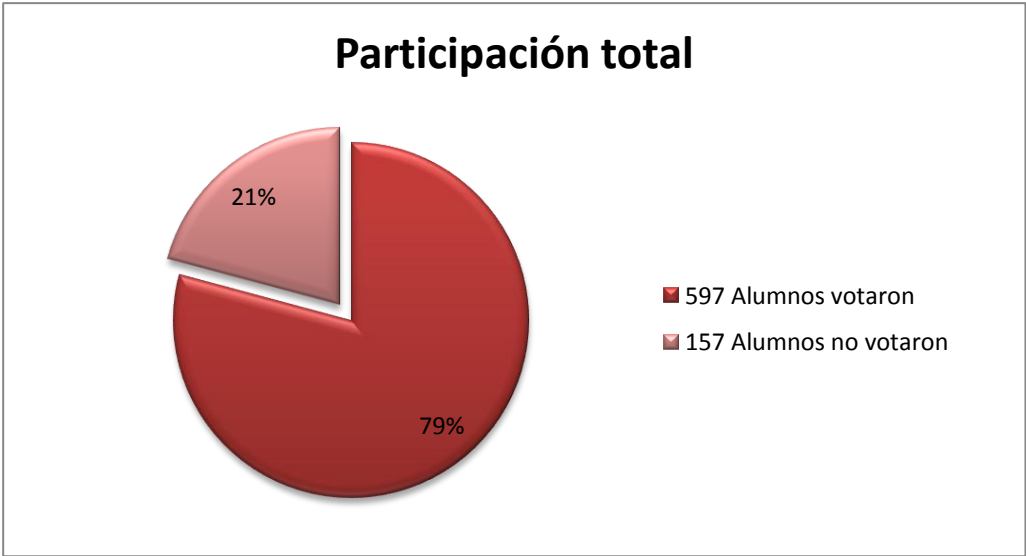
No. de alumnos en lista nominal:	754
----------------------------------	-----

No. de alumnos que votaron:	597
-----------------------------	-----

Votación por planilla o candidatura:	Alondra Jazmín:	104
	José Guadalupe:	67
	Hector Francisco:	426

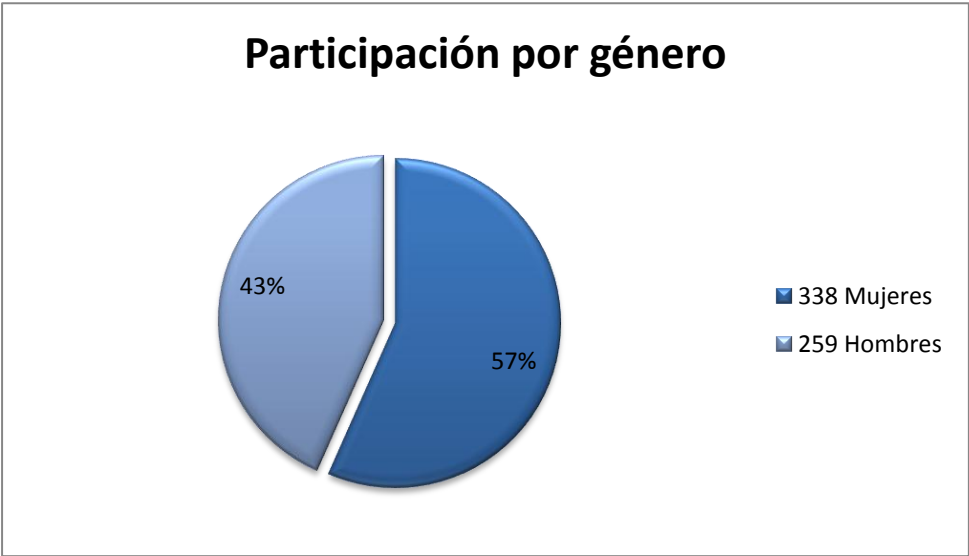


Porcentaje de participación:	79%
------------------------------	-----



Participación por género: Mujeres: 338

Hombres: 259



Participación por grado: Primer semestre 257

Tercer semestre 167

Quinto semestre 179

