


# Elecciones Escolares 2013

Dirección Ejecutiva de Capacitación Electoral y Cultura Cívica con Perspectiva de Género



## I. DATOS GENERALES DE LA INSTITUCIÓN.

DECECCPG EE 01/13

Nombre de la Institución:	Colegio del Centro		
Sistema Educativo:	<input type="checkbox"/> Público	<input type="checkbox"/> Privado	<input checked="" type="checkbox"/>
Nivel Educativo:	<input type="checkbox"/> Primaria	<input type="checkbox"/> Secundaria	<input checked="" type="checkbox"/> Preparatoria <input type="checkbox"/> Profesional <input type="checkbox"/>
Ubicación:	Donato Guerra # 148, Col. Marianita, Zacatecas, Zac.		
Director(a) o Encargado:			
No. Alumnos: 360			

## II. INFORMACIÓN DE LA ELECCIÓN ESCOLAR.

a) Preparación de la elección.

Fecha de solicitud: 29/08/2013

Fecha de reunión con el comité organizador para determinar generalidades tales como el procedimiento de elección, fecha de capacitación y elección escolar, numero de casillas, representantes, lista nominal, etc. 30/08/2013

Fecha de capacitación a funcionarios de casilla, candidatas y candidatos, y comité organizador. 31/08/2013

Fecha de elaboración de lista nominal, paquete electoral y pre cargado de software de urna electrónica: 03/09/2013



b) Datos de la elección escolar.

Número de casillas: 2

Número de candidaturas o planillas: 2

Grados participantes: 3

Nombre de planillas o quien la encabeza: - Sonia Montserrat  
- Aldo Daniel

Lista Nominal: 360

Número de representantes de casilla: 4

Número de funcionarios de casilla: 8

Procedimiento de votación:

Urna tradicional

Urna electrónica

### III. JORNADA ELECTORAL.

Fecha: 04/09/2013

Hora de inicio: 11:30 hrs.

Hora de clausura: 13:00 hrs.

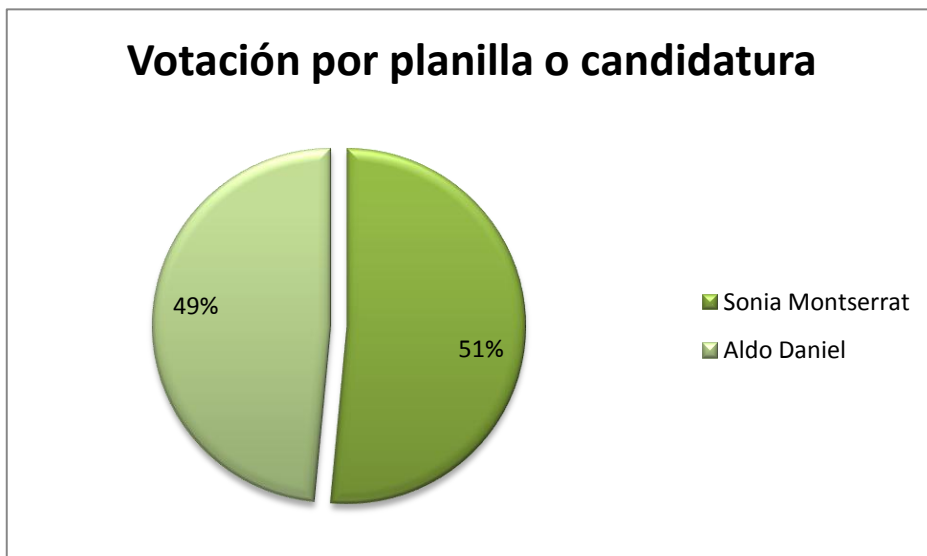


#### IV. RESULTADOS.

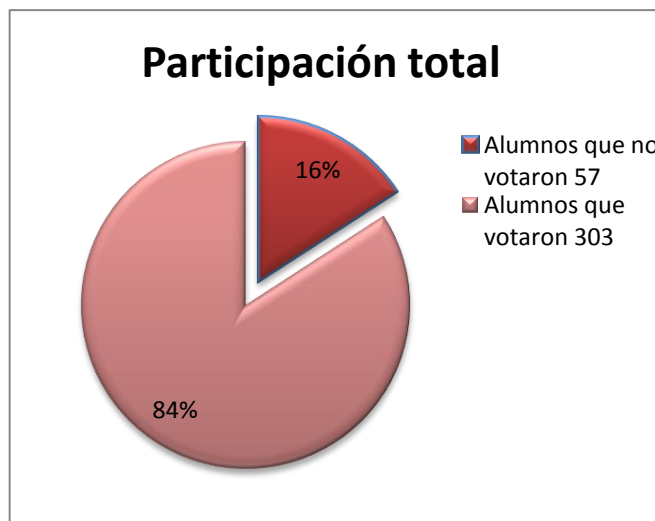
No. de alumnos en lista nominal:	360
----------------------------------	-----

No. de alumnos que votaron:	303
-----------------------------	-----

Votación por planilla o candidatura:	Sonia Montserrat:	156
	Aldo Daniel:	147



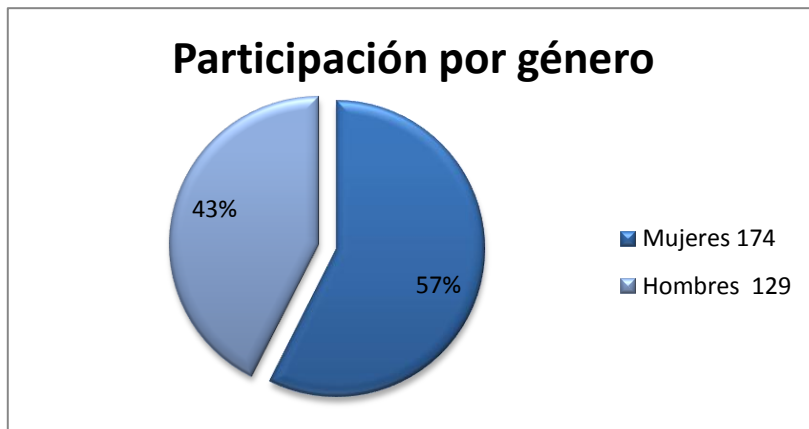
Porcentaje de participación:	84%
------------------------------	-----



Participación por género:

Mujeres: 174

Hombres: 129



Participación por grado:

Primer grado 106

Segundo grado 97

Tercer grado 100

