


Elecciones Escolares 2013

Dirección Ejecutiva de Capacitación Electoral y Cultura Cívica con Perspectiva de Género



I. DATOS GENERALES DE LA INSTITUCIÓN.

DECECCPG EE 09/13

Nombre de la Institución: Centro de Educación Básica para Alumnos de Alto Rendimiento Escolar

Sistema Educativo: Público Privado

Nivel Educativo: Primaria Secundaria Preparatoria Profesional

Ubicación: Av. Defensa Nacional S/N, Guadalupe, Zacatecas.

Director (a) o Encargado:

No. Alumnos: 290

II. INFORMACIÓN DE LA ELECCIÓN ESCOLAR.

a) Preparación de la elección.

| | |
|---|---------------|
| Fecha de solicitud: | 23/09/2013 |
| Fecha de reunión con el comité organizador para determinar generalidades tales como el procedimiento de elección, fecha de capacitación y elección escolar, número de casillas, representantes, lista nominal, etc. | 25/09/2013 |
| Fecha de capacitación a funcionarios de casilla, candidatas y candidatos, y comité organizador. | 25/09/2013 |
| Fecha de elaboración de lista nominal, paquete electoral y pre cargado de software de urna electrónica: | 26-27/09/2013 |



b) Datos de la elección escolar.

| | | | |
|--------------------------------------|-----|---|--|
| Número de casillas: | 1 | Número de candidaturas o planillas: | 3 |
| Grados participantes: | 6 | Nombre de planillas o quien la encabeza: | - José Jaime - Raúl Alejandro - Leonardo |
| Lista Nominal: | 290 | | |
| Número de representantes de casilla: | 3 | Número de funcionarios de casilla: | 4 |
| Procedimiento de votación: | | Urna tradicional <input type="checkbox"/> | Urna electrónica <input checked="" type="checkbox"/> |

III. JORNADA ELECTORAL.

Fecha: 02/10/2013

Hora de inicio: 8:30 hrs.

Hora de clausura: 12:00 hrs.





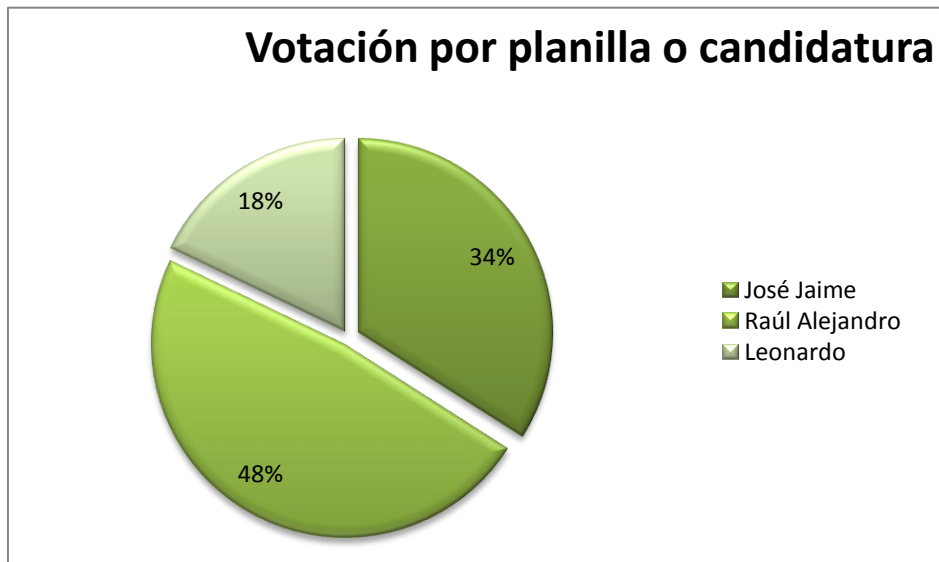
INSTITUTO ELECTORAL DEL ESTADO DE ZACATECAS

IV. RESULTADOS.

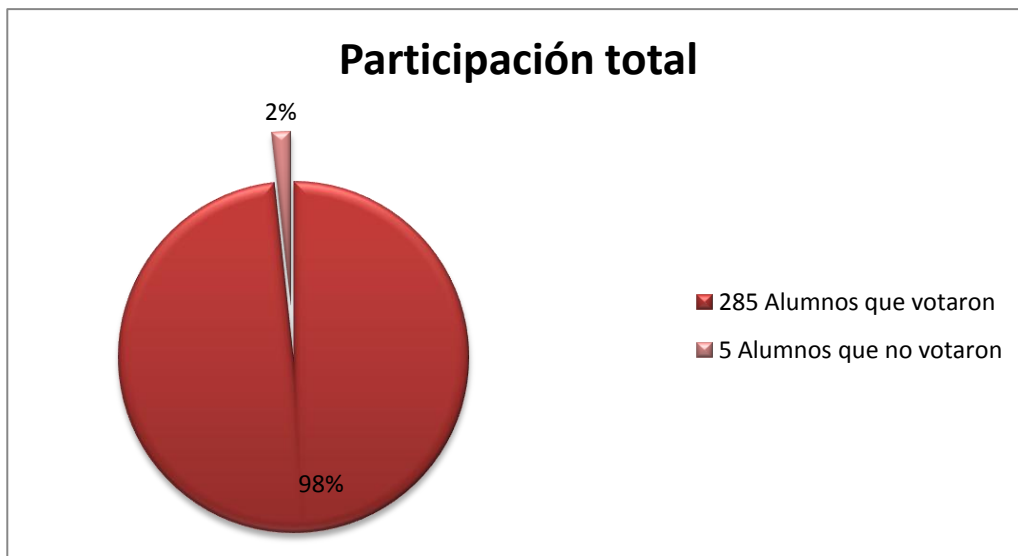
No. de alumnos en lista nominal: 290

No. de alumnos que votaron: 285

| | | |
|--------------------------------------|------------------|-----|
| Votación por planilla o candidatura: | - José Jaime | 97 |
| | - Raúl Alejandro | 137 |
| | - Leonardo | 51 |



Porcentaje de participación: 98%



Participación por género:

Mujeres: 161

Hombres: 124



Participación por grado (primaria):

Cuarto grado 40

Quinto grado 41

Sexto grado 47

Participación por grado (secundaria):

Primer grado 57

Segundo grado 45

Tercer grado 55

